



CATALOG

2026-2027

 **DYNASTAR**

LANGE

 **LOOK**







TABLE OF CONTENTS

DYNASTAR	P.04
SEGMENTATION	P.05
HYBRID CORE 2.0	P.06
RACE	P.08
ON PISTE	P.10
ALL MOUNTAIN	P.14
FREERIDE	P.16
TOURING	P.19
PISTE W	P.22
ALL MOUNTAIN W	P.22
JUNIOR	P.23
ACCESSORIES	P.24

LOOK	P.26
PIVOT 2.0	P.26
RACE	P.32
SPX	P.33
NX	P.33
TOURING	P.34
RENTAL	P.35
BOOTS/BINDINGS	P.36
SPEC	P.37

LANGE	P.38
SEGMENTATION	P.38
RACE	P.48
ALL MOUNTAIN	P.54
FREERIDE	P.68
JUNIOR	P.72
ACCESSORIES / BAGS	P.74
SOLE SIZE	P.77
TECHNICAL CHARTS	P.78

KEY

 NEW	NEW STRUCTURE OR NEW MOLD	 NEW KIT	NEW BINDINGS SAME SKI
 FACE LIFT	NEW DESIGN SAME STRUCTURE/MOLD	 BIO-SOURCED	BIO-SOURCED RESIN
 CARRY OVER	SAME STRUCTURE OR SAME MOLD	 HYBRID CORE 2.0	HYBRID CORE 2.0



SKIS SEGMENTATION

UNISEX



RACE
SPEED RACE

P.8




PISTE
SPEED

P.10



ALL-MOUNTAIN
M-CROSS

P.14



PROGRESSIVE
FREERIDE
M-FREE

P.16



AUTHENTIC
FREERIDE
M-PRO

P.18



TOURING
M-VERTICAL
M-PIERRA MENTA

P.19



JUNIOR

P.23

WOMEN



PISTE W
ELITE

P.22



ALL-MOUNTAIN
M-CROSS W

P.22



AUTHENTIC
FREERIDE
M-PRO W

P.23

ACCESSORIES




ACCESSORIES

P.24

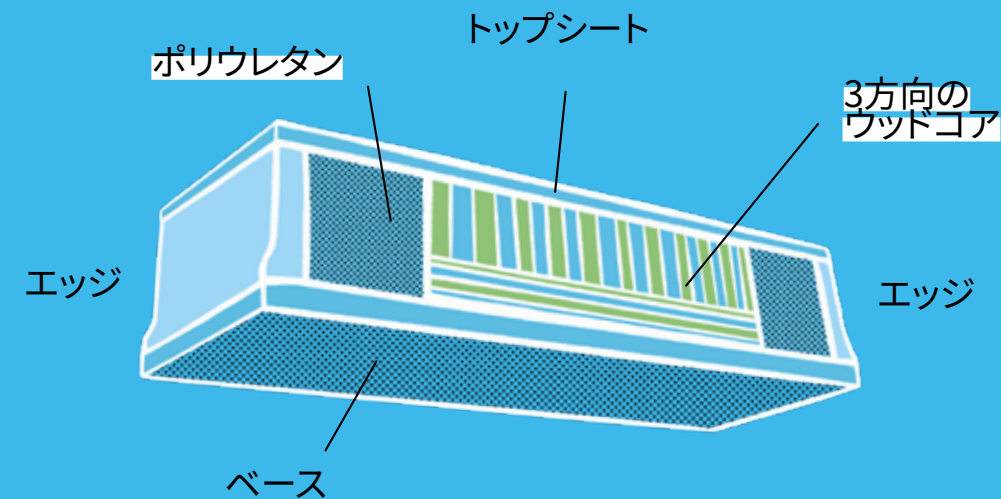
58.4%

スキー1台がもたらす環境への影響の
58.4%は、使用される原材料と
製造プロセスによるものです。



*ライフサイクル分析は、製品のライフサイクル全体にわたる環境への影響を測定するための科学ツールです。

OUR SOLUTION HYBRID CORE 2.0



LESS IMPACT,
SAME PERFORMANCE.

IN 2026, ONE IN TWO SKIS
FEATURES HYBRID CORE 2.0

SPEED RACE | SL

SPEED RACE



SPEED OMEGLASS WC FIS SL FACTORY 165 R22	R22	DAOAL01	CARRY OVER	SIZES	RADIUS	SIDECUT	WEIGHT
SPX 15 ROCKERACE HOT RED	FCLBS02			165	13m	-	4.3

SPEED OMEGLASS WC FIS SL FACTORY 157 R22	R22	DAOAP01W	CARRY OVER	SIZES	RADIUS	SIDECUT	WEIGHT
SPX 15 ROCKERACE HOT RED	FCLBS02			157	12m	-	4.2

SPEED OMEGLASS WC SL 150 R22	R22	DAOAI01	CARRY OVER	SIZES	RADIUS	SIDECUT	WEIGHT
SPX 12 ROCKERACE GW HOT RED	FCLBS04			150	11m	115-66-101	4



SPEED OMEGLASS MASTER SL R22	R22	DAPSF02	NEW MOLD	SIZES	RADIUS	SIDECUT	WEIGHT
SPX 12 ROCKERACE GW SILVER RED	FCPBS03			155	12m	116-69-103	4
				165	13m	116-69-103	4.2
				170	14m	116-69-103	4.4
				175	15m	116-69-103	4.6

SPEED OMEGLASS MASTER SL KONECT	KONECT	DAOZ402W		SIZES	RADIUS	SIDECUT	WEIGHT
SPX 12 KONECT GW B80 SILVER RED	FCPCS02			158	11m	118-66-103	3.2
				166	12m	119-67-104	3.4
				174	13m	120-68-105	3.6
				182	14m	120-69-105	3.8



SPEED OMEGLASS TEAM SL R21 PRO	R21 PRO	DAOAF01		SIZES	RADIUS	SIDECUT	WEIGHT
NX 10 GW B73 SILVER RED	FCPAN01	142-149cm		128	8m	112-65-98	1.5
				135	9m	113-65-99	1.6
				142	10m	114-65-99	1.7
				149	11m	115-65-100	1.8



SPEED RACE KONECT	KONECT	DAOZ501W	NEW KIT	SIZES	RADIUS	SIDECUT	WEIGHT
SPX 12 KONECT GW B80 SILVER RED	FCPCS02			158	11m	118-68-103	1,50
				166	13m	119-69-104	1,60
				174	15m	120-70-105	1,70
				182	17m	120-71-105	1,80

SPEED RACE | GS



SPEED COURSE WC FIS GS FACTORY 193 R22	R22	DAOGM01	CARRY OVER	SIZES	RADIUS	SIDECUT	WEIGHT
SPX 15 ROCKERACE HOT RED	FCLBS02			193	30m	-	4.6

SPEED COURSE WC FIS GS FACTORY 188 R22	R22	DAPGQ02	NEW MOLD	SIZES	RADIUS	SIDECUT	WEIGHT
SPX 15 ROCKERACE HOT RED	FCLBS02			188	30m	-	4.4

SPEED COURSE WC GS 185 R22	R22	DAOGB01	CARRY OVER	SIZES	RADIUS	SIDECUT	WEIGHT
SPX 15 ROCKERACE HOT RED	FCLBS02			185	27m	102-65-84	4.4

SPEED COURSE WC GS 170-182 R22	R22	DAODP01	NEW KIT	SIZES	RADIUS	SIDECUT	WEIGHT
SPX 15 ROCKERACE SILVER RED	FCPBS01	182cm		170	20m	104-65-87	3.9
				175	23m	102-65-85	4
SPX 12 ROCKERACE GW SILVER RED	FCPBS03	170-175cm		182	25m	103-65-85	4.2



SPEED COURSE MASTER GS R22	R22	DAOHE02		SIZES	RADIUS	SIDECUT	WEIGHT
SPX 12 ROCKERACE GW SILVER RED	FCPBS03			169	15m	115-70-98	4.1
				173	17m	115-70-98	4.2
				179	19m	115-70-97	4.4
				183	21m	115-71-96	4.5

SPEED COURSE MASTER GS KONECT	KONECT	DAOHE01		SIZES	RADIUS	SIDECUT	WEIGHT
SPX 12 KONECT GW B80 SILVER RED	FCPCS02			169	15m	115-70-98	4.1
				173	17m	115-70-98	4.2
				179	19m	115-70-97	4.4
				183	21m	115-71-96	4.5



SPEED COURSE TEAM GS 134-164 R21 PRO	R21 PRO	DAODR01	NEW KIT	SIZES	RADIUS	SIDECUT	WEIGHT
NX 10 GW B73 SILVER RED	FCPAN01	150-158-164cm		134	14m	103-66-82	2.3
				143	15m	104-65-84	2.5
				150	16m	104-65-85	2.7
				158	17m	106-65-87	2.9
NX 7 GW B73 SILVER RED	FCPAN03	134-143cm		164	18m	107-65-87	3.1



GET
MORE
WAITS

FEED YOUR **SPEED**



SPEED シリーズは、ゲレンデでのパワーと楽しさの両方を求める中級者から上級者のスキーヤー向けに設計されています。ワールドカップのスラロームスキーをベースとした、すべてのカービングスキーヤーに向けたスキーです。全シリーズにHybrid Core 2.0 テクノロジーが採用され、環境への影響が軽減されています。




SPEED 650

速くて楽しい。スムーズで反応性が高い。
SPEED 650 スキーは、パワフルなカービングと反応性の高い乗り心地を両立し、あらゆるゲレンデでのスキーに最適です。ワールドカップ スラローム レース スキーの形状と性能にヒントを得たこのスキーは、楽しさの高い高速カービングを求めるエキスパートスキーヤー向けに設計されています。ロッカーとサイドカットを融合し、スキーに合わせてショートラディアスのカービングを自在に行えます。Hybrid Core 2.0 とOmega テクノロジーが振動を吸収し、安定性を高め、あらゆるターンでスピードを上げ、加速できるようにします。

SPEED 650 KONECT

Sizes (cm) 158-166-174-182
Sidecut (mm) 118-66-103 /
119-67-104 /120-68-105 /120-69-105
Radius (m) 11 - 12 - 13 - 14
Weight 3.2 kg/p, 3.4 kg/p, 3.6 kg/p, 3.8 kg/p

**SPEED 650 KONECT
WITH SPX 12 KONECT GW B80
BLUE STEEL BINDINGS**



OMEGA TECNOLOGY

OMEGAテクノロジーは軽量のメタルプレートがUの字型に配し、ソールとサイドウォールで一体化したトーションコントロールを行います。トーション方向の強度を高め、スムーズなフレックスと的確なエッジコントロールが可能。低速から高速まで、状況に合わせオートマチックにトーションを最適化します。Hybrid Core 2.0との相乗効果により、滑走中のバタつきを抑え、安定性を高め、あらゆるターンでスピードを上げ、加速できるようにします。

SPEED
ON PISTE

SPEED | ON PISTE



SPEED 650 KONECT	KONECT	DAOZ401W
SPX 12 KONECT GW B80 BLUE STEEL	FCOCS05	

SIZES	RADIUS	SIDECUT	WEIGHT
158	11m	118-66-103	3.2
166	12m	119-67-104	3.4
174	13m	120-68-105	3.6
182	14m	120-69-105	3.8



SPEED 550 KONECT	KONECT	DAOZ502W
NX 12 KONECT GW B80 BLUE STEEL	FCOCN07	

SIZES	RADIUS	SIDECUT	WEIGHT
158	11m	118-68-103	3
166	13m	119-69-104	3.2
174	15m	120-70-105	3.4
182	17m	120-71-105	3.6



SPEED 450 XPRESS	XPRESS	DAOZ505W
XPRESS 11 GW B83 BLACK BLUE STEEL	FCODX05	

SIZES	RADIUS	SIDECUT	WEIGHT
158	11m	118-68-103	2.8
166	13m	119-69-104	3
174	15m	120-70-105	3.2
182	17m	120-71-105	3.4



SPEED 350 XPRESS	XPRESS	DAOZ602
XPRESS 11 GW B83 BLACK BLUE STEEL	FCODX05	

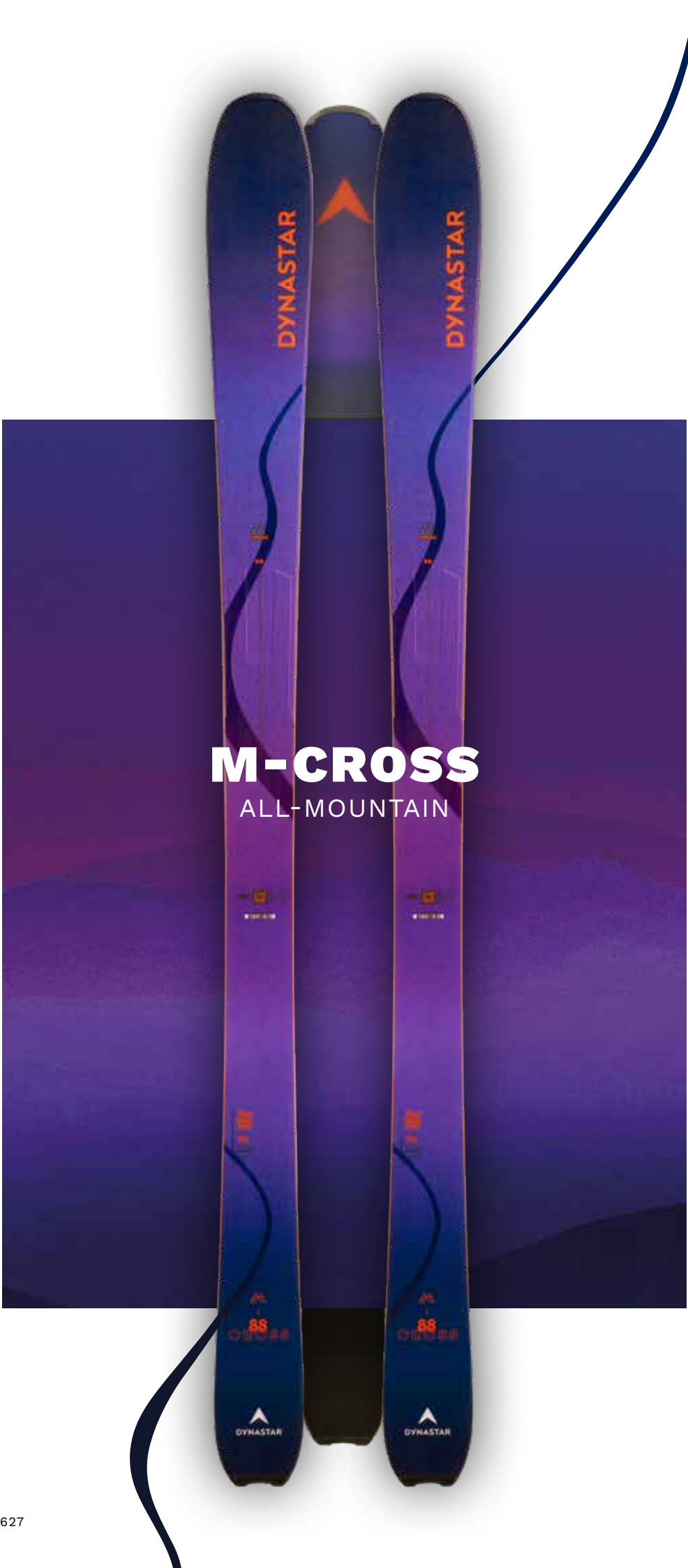
SIZES	RADIUS	SIDECUT	WEIGHT
155	12m	120-71-105	2.8
164	13m	120-72-105	3
170	14m	121-72-106	3.2
178	16m	121-73-106	3.4



SPEED 250 XPRESS	XPRESS	DAOJP01
XPRESS 10 GW B83 BLACK	FCMDX02	

SIZES	RADIUS	SIDECUT	WEIGHT
146	10m	117-70-103	2.6
154	11m	117-70-103	2.8
162	13m	117-70-103	3
170	14m	117-70-103	3.2
178	16m	117-70-103	3.4





M-CROSS
ALL-MOUNTAIN

M-CROSS | ALL-MOUNTAIN



M-CROSS 88 KONECT	KONECT	DAPX701
SPX 12 KONECT GW B90 PURPLE METAL	FCPCS03	



SIZES	RADIUS	SIDECUT	WEIGHT
159	11m	134-87-116	3.8
168	13m	134-87-116	3.9
176	14m	135-88-117	4.1
184	15m	135-88-117	4.3



M-CROSS 82 KONECT	KONECT	DAPX603
NX 12 KONECT GW B90 ORANGE METAL	FCPCN06	



SIZES	RADIUS	SIDECUT	WEIGHT
159	11m	128-81-110	3.4
168	13m	128-81-110	3.5
176	14m	129-82-111	3.7
184	15m	129-82-111	3.8



M-CROSS 80 XPRESS	XPRESS	DAPX501
XPRESS 11 GW B83 BLACK	FCJD004	



SIZES	RADIUS	SIDECUT	WEIGHT
148	10m	124-80-110	2.9
156	12m	124-80-110	3
164	13m	124-80-110	3.1
172	14m	124-80-110	3.2
178	15m	124-80-110	3.3



M-CROSS 78 XPRESS	XPRESS	DAPX502
XPRESS 10 GW B83 BLACK	FCMDX02	



SIZES	RADIUS	SIDECUT	WEIGHT
148	10m	124-78-110	2.9
156	12m	124-78-110	3
164	13m	124-78-110	3.1
172	14m	124-78-110	3.2
178	15m	124-78-110	3.3



M-FREE | PROGRESSIVE FREERIDE



M-FREE 112 F-TEAM OPEN OPEN DAPS101



SIZES	RADIUS	SIDECUT	WEIGHT
176	18 m	141-111-133	4.2
183	20m	141-111-133	4.4
190	22m	141-112-133	4.6



M-FREE 108 OPEN OPEN DAPP301



SIZES	RADIUS	SIDECUT	WEIGHT
162	14m	138-108-128	4
170	16m	138-108-128	4.2
178	17m	138-108-128	4.3
185	18m	138-108-128	4.4
192	20m	138-108-128	4.5



M-FREE 100 OPEN OPEN DAPP401



SIZES	RADIUS	SIDECUT	WEIGHT
162	13m	129-99-121	3.3
170	15m	129-99-121	3.4
178	17m	130-100-122	3.6
185	18m	131-101-123	3.7
192	20m	131-101-123	3.8



M-FREE 94 OPEN OPEN DAPP501



SIZES	RADIUS	SIDECUT	WEIGHT
156	10m	125-92-115	2.6
163	11m	125-92-115	2.8
171	13m	125-93-115	3
179	15m	125-93-115	3.2
188	17m	125-94-115	3.4

M-PRO | AUTHENTIC FREERIDE



M-PRO 108 TI F-TEAM 192 OPEN	OPEN	DAPN402
------------------------------	------	---------



SIZES	RADIUS	SIDECUT	WEIGHT
192	22m	139-110-129	4.7



M-PRO 100 TI OPEN	OPEN	DAPN601
-------------------	------	---------



SIZES	RADIUS	SIDECUT	WEIGHT
162	15m	132-98-122	3.4
170	16m	133-99-123	3.6
178	17m	134-100-124	3.8
186	18m	134-100-124	4



M-PRO 94 TI OPEN	OPEN	DAPN701
------------------	------	---------



SIZES	RADIUS	SIDECUT	WEIGHT
154	14m	126-92-116	3
162	15m	126-92-116	3.2
170	16m	127-93-117	3.4
178	17m	128-94-118	3.6
186	18m	128-94-118	3.8

DYNASTAR SKIS

M-VERTICAL | TOURING



M-VERTICAL 88 OPEN	OPEN	DAPM301
--------------------	------	---------



SIZES	RADIUS	SIDECUT	WEIGHT
156	16m	120-88-110	2.16
164	18m	120-88-110	2.26
172	20m	120-88-110	2.32
180	22m	120-88-110	2.46



M-PIERRA MENTA OPEN	OPEN	DAPZU01
---------------------	------	---------



SIZES	RADIUS	SIDECUT	WEIGHT
150	20m	96-65-79	1.32
160	23m	96-65-79	1.42



SKIN M-TOUR 100	DOOW103
-----------------	---------

SIZES: 162-170-178-186



SKIN PIERRA MENTA RACE PRO	DKIW100
----------------------------	---------

SIZES: 160



SKIN M-VERTICAL 88	DOLW108
--------------------	---------

SIZES: 156-164-172-180





AS WE
ARE

DYNASTAR

AS WE
ARE

女性にとって、アクティブスポーツほど
生き生きとした気分にはさせてくれるものはありません。
特にアウトドアでは。



THE AMBASSADRESSES



Megane BETTEND - FRA
Freeride

「広大なオフィステの中で、メガーヌは自由を見つけます。彼女が描くラインはすべて、彼女が自分の限界を押し広げ、生きていることを実感している証拠です。」



Romane MIRADOLI - FRA
Alpine skiing, downhill and
Super G

「最高速度で、最もテクニカルな斜面を滑るとき、ロマネは山と一体になります。アドレナリンと精密さの中に、彼女は自分を興奮させる鼓動を見つけます。」



Rachel BURKS - USA
Freeride

「レイチェルにとって、山は大胆さと楽しさがぶつかり合う遊び場です。外出するたびに、充実していることを実感できる新たな機会になります。」



Clara DIREZ - FRA
Alpine skiing, giant

「強さと正確さを駆使して、クララは最もテクニカルなライドを制覇します。彼女にとって、完璧な動きを追求することが、各競技で生きていることを実感させてくれます。」

ELITE | PISTE W



ELITE 5 XPRESS	XPRESS	DAPZ601
XPRESS W 11 GW B83 DARK GREEN	FCPDW06	



SIZES	RADIUS	SIDECUT	WEIGHT
142	10m	119-69-104	2.4
149	11m	119-70-104	2.6
155	12m	120-71-105	2.8
164	13m	120-72-105	3
170	14m	121-72-106	3.2



ELITE 3 XPRESS	XPRESS	DAPJP01
XPRESS W 10 GW B83 GRANIT BLACK	FCPDW09	



SIZES	RADIUS	SIDECUT	WEIGHT
138	9m	117-70-103	2.4
146	10m	117-70-103	2.6
154	11m	117-70-103	2.8
162	13m	117-70-103	3
170	14m	117-70-103	3.2



ELITE 2 XPRESS	XPRESS	DAPJP02
XPRESS W 10 GW B83 GRANIT WHITE	FCPDW08	



SIZES	RADIUS	SIDECUT	WEIGHT
138	9m	117-70-103	2.4
146	10m	117-70-103	2.6
154	11m	117-70-103	2.8
162	13m	117-70-103	3
170	14m	117-70-103	3.2

M-CROSS W | ALL MOUNTAIN



M-CROSS W 82 XPRESS	XPRESS	DAPX604
XPRESS W 11 GW B83 GRANIT WHITE	FCPDW12	



SIZES	RADIUS	SIDECUT	WEIGHT
150	10m	127-81-110	3.2
158	11m	128-81-110	3.3
167	13m	129-82-111	3.4
175	14m	129-82-111	3.6



M-CROSS W 78 XPRESS	XPRESS	DAPX503
XPRESS W 10 GW B83 GRANIT WHITE	FCPDW08	



SIZES	RADIUS	SIDECUT	WEIGHT
148	10m	124-78-110	2.9
156	12m	124-78-110	3
164	13m	124-78-110	3.1

M-PRO W | AUTHENTIC FREERIDE



M-PRO W 98 OPEN	OPEN	DAPN602
-----------------	------	---------



SIZES	RADIUS	SIDECUT	WEIGHT
154	14m	132-98-122	3.2
162	15m	132-98-122	3.4
170	16m	133-99-123	3.6
178	17m	134-100-124	3.8



M-PRO W 92 OPEN	OPEN	DAPN702
-----------------	------	---------



SIZES	RADIUS	SIDECUT	WEIGHT
146	13m	125-91-115	2.9
154	14m	126-92-116	3
162	15m	126-92-116	3.2
170	16m	127-93-117	3.4
178	17m	128-94-118	3.6

JUNIOR



TEAM COMP XPRESS JR	XPRESS	DAOBB02
XPRESS 7 GW B83 BLACK	FCJD050	



SIZES	RADIUS	SIDECUT	WEIGHT
130	9m	111-67-94	2.4
140	11m	111-67-94	2.6
150	12m	111-67-94	2.8
160	14m	111-67-94	3



TEAM SPEED 140-150 XPRESS JR	XPRESS	DAOJY01W
XPRESS 7 GW B83 BLACK	FCJD050	



SIZES	RADIUS	SIDECUT	WEIGHT
140	12m	108-67-94	2
150	14m	108-67-94	2.2

TEAM SPEED 100-130 KID-X	KID-X	DAOJY02W
KID 4 GW B76 BLACK	FCKKK01	

SIZES	RADIUS	SIDECUT	WEIGHT
100	6m	108-68-94	1.2
110	7m	108-67-94	1.4
120	9m	108-67-94	1.6
130	10m	108-67-94	1.8



LEMON GIRL KID-X	KID-X	DANJC01W
KID 4 GW B76 BLACK	FCKKK01	



SIZES	RADIUS	SIDECUT	WEIGHT
104	7m	106-74-98	1.4
110	8m	106-74-98	1.5
116	9m	106-74-98	1.6
122	10m	108-76-100	1.7
128	11m	108-76-100	1.8
140	14m	108-76-100	2

ACCESSORIES

BAGS | DYNASTAR



M-35 LIGHT

DKNB100

SIZES L320*W210*H620 MM
WEIGHT 570 g



M-22 LIGHT

DKNB101

SIZES L300*W200*H500 MM
WEIGHT 450 g



NEW

SPEED EXPLORER BAG

DKPAT01

SIZES L790*W390*H450 MM
WEIGHT 4.3 kg
VOLUME 125 L



NEW

SPEED CABIN BAG

DKPAS01

SIZES L320*W300*H520 MM
WEIGHT 2.7 kg
VOLUME 50 L



NEW

SPEED EXTENDABLE 2 PAIRS PADDED WHEELED 170-220 CM

DKPBI01

SIZES L1700-2200*W360*H220 MM
WEIGHT 3.7 kg



NEW

SPEED EXTENDABLE 2 PAIRS PADDED 160-210 CM

DKPBH01

SIZES L1600-2100*W220*H220 MM
WEIGHT 1.4 kg



ELITE SKIBAG EXTENDABLE 1 PAIR PADDED 160/210 CM

DKOBG01

SIZES L1600-2100*W185*H185 MM
WEIGHT 0.9 kg



ELITE BASIC SKIBAG 160 CM

DKOBJ01

SIZES L1650*W20*H320
WEIGHT 0.7 kg



M-LINE BASIC SKIBAG 185 CM

DKMBD01

SIZES L1900*W20*H320 MM
WEIGHT 0.7 kg



BASIC EXTENDABLE SKIBAG 160 - 210 CM

DKOBF01

SIZES L1600-2100*W260 MM
WEIGHT 0.8 kg



PIVOT 2.0

THREE BOLD COLORS, ONE LEGENDARY BINDING

限界に挑戦しながらも、ゲレンデで大胆な主張をしたいスキーヤーのためにデザインされた **Pivot 2.0** は、今シーズン3つの魅力的なカラーオプションをご用意しています。クールなトーン、燃えるようなエネルギー、洗練されたカラーをお選びいただけます。

Blue Steel はすでに象徴的な存在で、3年目も引き続き登場。メタリックなブルーの色合いが凍った山々と融合し、最もテクニカルなゲレンデをスタイリッシュに攻略するのに最適です。ムガトウでさえ嫉妬するほど、ランウェイを歩くのと同じくらいスタイリッシュなビンディングです。

Orange Metal は熱気をもたらします。この大胆で鮮やかなカラーは、燃えるような夕日や、ペースの速い滑降の止められない勢いを彷彿とさせる冒険のエッセンスを捉えています。単なるカラーではなく、限界に挑戦し、ゲレンデを盛り上げたいというあなたの願望そのものです。

Black Metal は、弾力性、精度、洗練されたパワーを象徴するミニマリストの美学を提供します。月明かりに照らされた斜面と影の山頂の落ち着いた色調にインスピレーションを得たこのビンディングは、山の制覇を雄弁に語るスキーヤーのためのものです。



BLUE STEEL

PIVOT 2.0

新しい時代へ。Blue Steel Pivot 2.0 は、注目を集めるスタイルとクラス最高のパフォーマンス、強化された耐久性を兼ね備えています。

Pivot は、衝撃吸収性を備え、多方向リリース、最長のエラスティックトラベル、ショートマウンティングゾーン、7つのタッチポイント、ターンテーブルヒールピースなど、スキーヤーにとって最も信頼できる機能を備えたビンディングとなっています。

最も困難な地形も滑れる信頼できるヒーローです。
大胆な新しいソリッド ブルー スチール カラーウェイの個性をゲレンデで。

PIVOT 2.0

NEW FEATURES


卓越性を追求するために、Pivot 2.0 には次のような新しい機能強化が導入されています。

ブーツソールの長さの調整範囲を拡張、新しいDIN設定ネジ、着脱の際、スキーのエッジとポールへのダメージを減らすため、バンパーを施し、耐久性を向上。

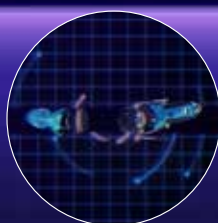
新しい 105mm ブレーキにより、さまざまなスキーの形状やサイズとの互換性が保証されます。

Pivot 2.0 は、あなたのスタイルに適応するだけでなく、スキーのツーリングの技術を向上させます。

MULTIDIRECTIONAL
RELEASE



TURNTABLE
TECHNOLOGY



LONGEST
ELASTIC TRAVEL




7 TOUCHPOINTS



BOMBPROOF
CONSTRUCTION



SHORT MOUNT
NATURAL FLEX



METAL INSERT

NEW SCREW

BUMPERS

LONGER BSL ADJUSTMENT

NEW BRAKE B105





PIVOT 2.0

PIVOTビンディングには伝説があります。ヘンリック・ハーロウなどのトップライダーに認められ使用されているこのビンディングは、スキーヤーに自信を与え、不可能を可能にします。

- 多くの功績により、現在でも高い評価を得ています。
- 脛骨に沿ったリリースをサポートするターンテーブルのヒールピース。
- 不要なプレリリースを可能な限り減らすための弾力性を持ちます。
- ショートマウンティングエリアにより、スキーに完全にニュートラルで自然な動作を与えます。
- スチールとアルミニウムのコンポーネントによる比類のない耐久性。

PIVOT は単なるビンディングではなく、それ自体がアイデンティティです。

すべての PIVOT ビンディングは、アダルト規格 ISO 5355 A ブーツおよび ISO 23223 A GRIPwalk® A ブーツと互換性があります。



PIVOT 2.0



PIVOT 2.0 18 GW	
COLOR	BLUE STEEL
B130	FCOPA03
B115	FCNPA04
B105	FCNPA05
B95	FCNPA06



PIVOT 2.0 15 GW	
COLOR	BLUE STEEL
B130	FCOPA04
B115	FCNPA07
B105	FCNPA08
B95	FCNPA09



PIVOT 2.0 13 GW	
COLOR	BLUE STEEL
B115	FCOPC05
B105	FCOPC06
B95	FCOPC07

SIGNATURE MODEL



PIVOT 2.0 15 GW	
COLOR	ORANGE METAL
B115	FCOPA08
B105	FCOPA09
B95	FCOPA10



PIVOT 2.0 13 GW	
COLOR	ORANGE METAL
B115	FCOPC17
B105	FCOPC18
B95	FCOPC19



PIVOT 2.0 15 GW	
COLOR	PURPLE GOLD
B115	FCOPA21
B105	FCPPA02
B95	FCOPA13



PIVOT 2.0 15 GW	
COLOR	BLACK METAL
B115	FCOPA05
B105	FCOPA06
B95	FCOPA07



PIVOT 2.0 13 GW	
COLOR	BLACK METAL
B115	FCOPC08
B105	FCOPC09
B95	FCOPC10



PIVOT 2.0 15 GW	
COLOR	ALEX HALL
B105	FCOPA29
B95	FCOPC07



PIVOT 2.0 11 GW	
COLOR	BLACK METAL
B105	FCOPC12
B95	FCOPC13



PIVOT 2.0 11 GW	
COLOR	WHITE BLACK
B105	FCOPC15
B95	FCOPC16



PIVOT 2.0 11 GW	
COLOR	CHAMPAIGN
B105	FCPPC01
B95	FCPPC02

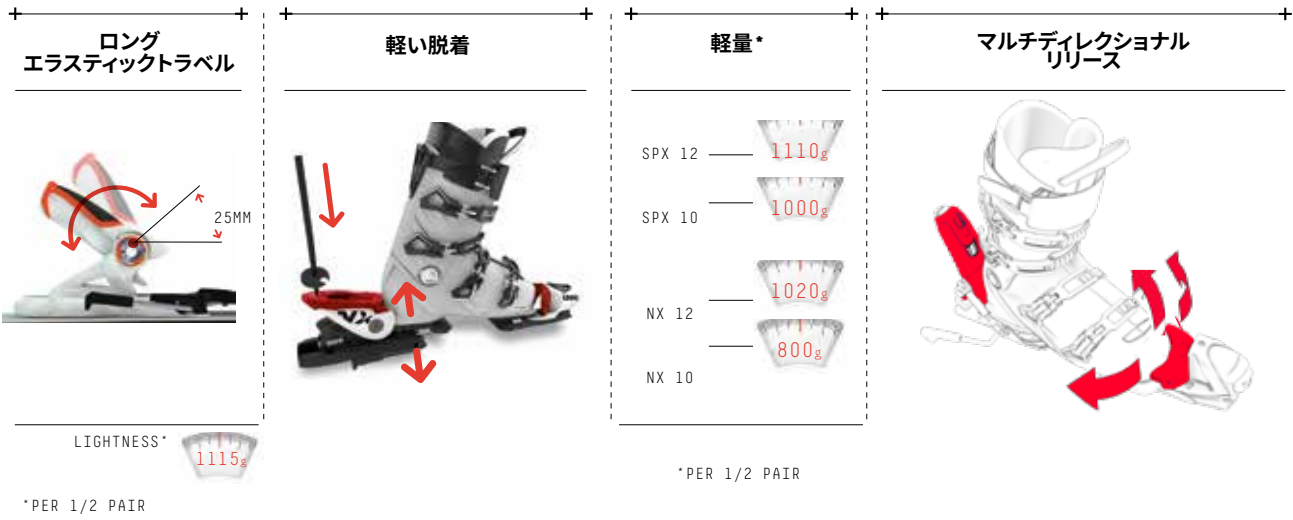



PIVOT 2.0 11 GW	
COLOR	LAGOON
B105	FCPPC03
B95	FCPPC04



選手たちが獲得した勝利の数は、LOOKの競技用ビンディングの品質と性能を証明しています。
ビンディングの取り付けエリアが短く、ヒールピースが半サスペンションになっているため、
ターン中のスキーマットのフレックスに対するコントロールを強化しながら、最大限の精度を維持します。

- SPXヒールピースは、競技種目や好みの地形を問わず、熟練したスキーヤー向けに開発されました。当社のエンジニアは、軽量性、モダンなデザイン、使いやすさを保証しながら、弾力性、性能、安全性の完璧な組み合わせを特定しました。
- NXヒールピースは、安定性と信頼性を兼ね備えた、快適で使いやすい製品を求めるすべての方に最適です。
- FULL ACTION トウピースは、市販されている2つの大人用ブーツ規格と互換性があります。
- 通常のアルペン規格 ISO 5355 A
- ISO 23223 A - GRIPWALK® A 規格






LOOK ツーリング シリーズは、自分の力で頂上に到達して初めて山や斜面を心から楽しむすべての人々の期待に応えるために、さまざまなコンセプトに基づいています。

ST 10は、実証済みのモデルの信頼性とシンプルさを求めるマウンテンスキーヤーを満足させます。軽さ、パフォーマンス、価格など妥協の余地のないものです。

HM ROTATION 12 は、アルペンビンディングと同様の使いやすさ、パフォーマンス、スキーのしやすさを求めるマウンテンスキーヤー向けに設計されています。HM は TÜV によって ISO 13992 の認証を取得しています。これにより、転倒の場合、アルペンビンディングに近い安全レベルが確保されます。



HM ROTATION 12

COLOR BLACK CHROME

D120	FCIW103
D105	FCIW102
D90	FCIW101



ST 10

COLOR BLACK


	FCLW001
--	---------




レンタル用に設計された「フラット」スキーの場合、LOOKは優れた信頼性と「フランス製」品質を保証する、特別にカスタマイズされたさまざまなテクノロジーを提供します。

XPRESS RENT SYS、KID-X RENT SYS システムは、工具を使わずにあらゆるブーツの長さに合わせて調整できます。


NX RTL レンタル ビンディングは、非常にシンプルで信頼性が高く、ツール不要のレンタル操作ソリューションです。



NX 9 GW RTL		
B83	REF	FCJR005
	COLOR	BLACK



XPRESS 10 GW RENT SYS		
B83	REF	FCIR007
	COLOR	BLACK



KID 4 GW RENT SYS		
B76	REF	FCKKK03
	COLOR	BLACK



BOOTS / BINDINGS

ビンディングには下記のマーキングが刻印されており、製品の互換性を判断するのが簡単になります。これらのマーキングは、ビンディングが互換性のあるスキーブーツの規格とタイプを指定します。

以下の表を参照してください。

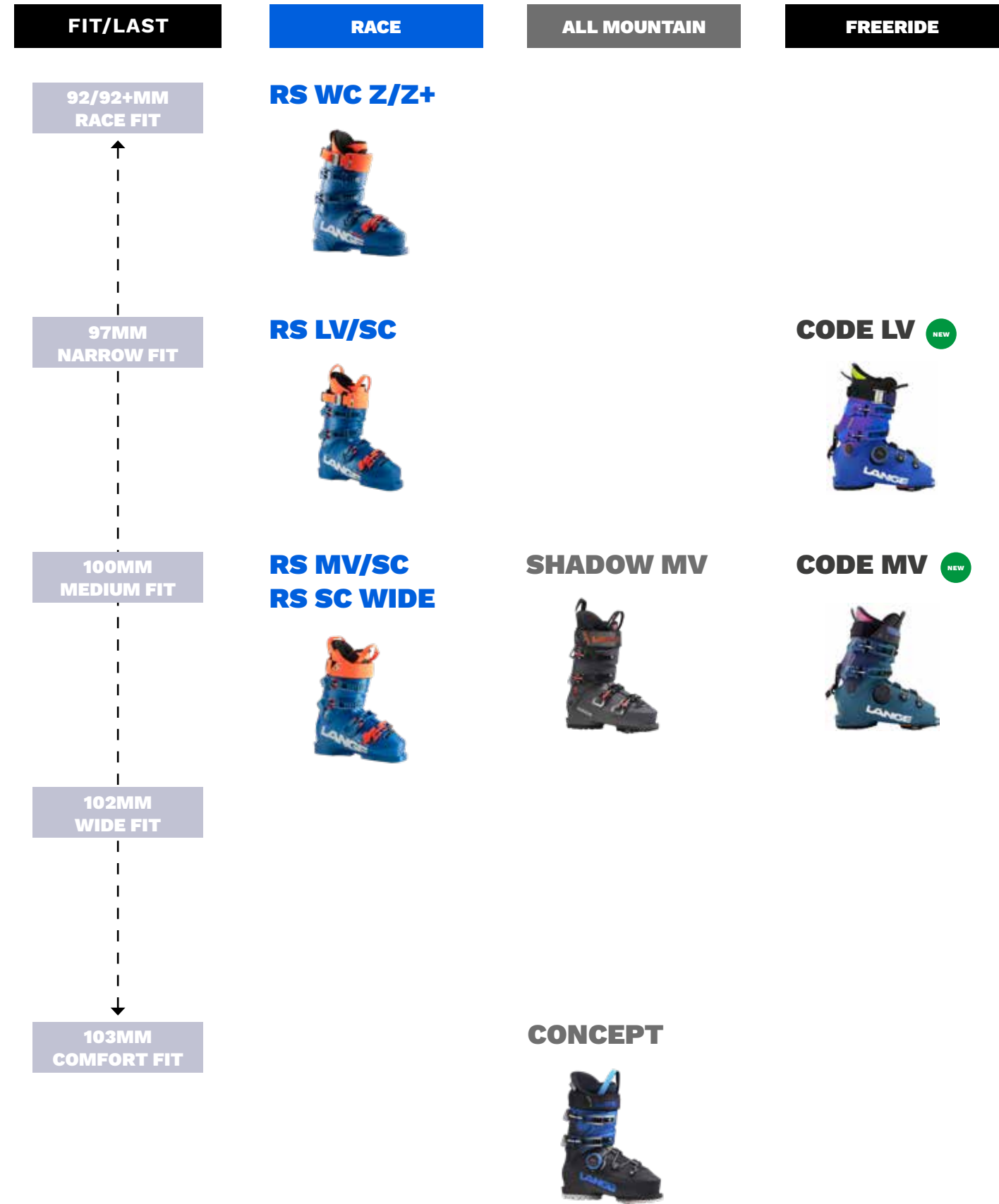
BINDINGS	BOOTS				
	MARKINGS	ISO 5355 A	ISO 23223 A	ISO 5355 C	ISO 23223 C
	A	✓			
		✓	✓		
	CA	✓		✓	
		✓	✓	✓	✓
	C			✓	
				✓	✓

A = 大人用ブーツ、C = 子供用ブーツ、ブーツのシェルの下に書かれています
ISO 5355 または ISO 23223 はブーツパッドの下に書かれています。

CODE	NAME	COLOUR	Z	SKIER WEIGHT		BINDING			TOE PIECE			HEEL PIECE			COMPATIBLE BOOT SOLE TYPES				HEIGHT		Included Parts
				kg	lbs	TYPE	BASE	AFD TYPE	TYPE	BASE	SKATE / SKI WAIST	WEIGHT 1/2 pair ± 15 g	ISO 5355 «A»	ISO 23223 «A»	ISO 23223 «C»	ISO 9523	TOE	HEEL			
PIVOT 2.0																					
FC0PA03	PIVOT 2.0 18 Gw B130	Blue Steel	8-18	±67kg	±148lbs	Race		Pivot GW AFD	PIVOT 2.0	PIVOT 2.0			•				20 mm	16,5 mm	19 mm		
FC0PA04	PIVOT 2.0 18 Gw B115	Blue Steel	8-18	±67kg	±148lbs	Race		Pivot GW AFD	PIVOT 2.0	PIVOT 2.0			•				20 mm	16,5 mm	19 mm		
FC0PA05	PIVOT 2.0 18 Gw B105	Blue Steel	8-18	±67kg	±148lbs	Race		Pivot GW AFD	PIVOT 2.0	PIVOT 2.0			•				20 mm	16,5 mm	19 mm		
FC0PA06	PIVOT 2.0 18 Gw B95	Blue Steel	8-18	±67kg	±148lbs	Race		Pivot GW AFD	PIVOT 2.0	PIVOT 2.0			•				20 mm	16,5 mm	19 mm		
FC0PA07	PIVOT 2.0 15 Gw B130	Blue Steel	6-15	±49kg	±108lbs	Race		Pivot GW AFD	PIVOT 2.0	PIVOT 2.0			•				20 mm	16,5 mm	19 mm		
FC0PA08	PIVOT 2.0 15 Gw B115	Blue Steel	6-15	±49kg	±108lbs	Race		Pivot GW AFD	PIVOT 2.0	PIVOT 2.0			•				20 mm	16,5 mm	19 mm		
FC0PA09	PIVOT 2.0 15 Gw B105	Blue Steel	6-15	±49kg	±108lbs	Race		Pivot GW AFD	PIVOT 2.0	PIVOT 2.0			•				20 mm	16,5 mm	19 mm		
FC0PA10	PIVOT 2.0 15 Gw B95	Blue Steel	6-15	±49kg	±108lbs	Race		Pivot GW AFD	PIVOT 2.0	PIVOT 2.0			•				20 mm	16,5 mm	19 mm		
FC0PA11	PIVOT 2.0 15 Gw B130	Black metal	6-15	±49kg	±108lbs	Race		Pivot GW AFD	PIVOT 2.0	PIVOT 2.0			•				20 mm	16,5 mm	19 mm		
FC0PA12	PIVOT 2.0 15 Gw B115	Black metal	6-15	±49kg	±108lbs	Race		Pivot GW AFD	PIVOT 2.0	PIVOT 2.0			•				20 mm	16,5 mm	19 mm		
FC0PA13	PIVOT 2.0 15 Gw B105	Orange Metal	6-15	±49kg	±108lbs	Race		Pivot GW AFD	PIVOT 2.0	PIVOT 2.0			•				20 mm	16,5 mm	19 mm		
FC0PA14	PIVOT 2.0 15 Gw B95	Orange Metal	6-15	±49kg	±108lbs	Race		Pivot GW AFD	PIVOT 2.0	PIVOT 2.0			•				20 mm	16,5 mm	19 mm		
FC0PA15	PIVOT 2.0 13 Gw B115	Blue Steel	4-13	±42kg	±92lbs	Full Action		Full Action GW AFD	PIVOT 2.0	PIVOT 2.0			•				20 mm	16,5 mm	19 mm		
FC0PA16	PIVOT 2.0 13 Gw B105	Blue Steel	4-13	±42kg	±92lbs	Full Action		Full Action GW AFD	PIVOT 2.0	PIVOT 2.0			•				20 mm	16,5 mm	19 mm		
FC0PA17	PIVOT 2.0 13 Gw B115	Orange Metal	4-13	±42kg	±92lbs	Full Action		Full Action GW AFD	PIVOT 2.0	PIVOT 2.0			•				20 mm	16,5 mm	19 mm		
FC0PA18	PIVOT 2.0 13 Gw B105	Orange Metal	4-13	±42kg	±92lbs	Full Action		Full Action GW AFD	PIVOT 2.0	PIVOT 2.0			•				20 mm	16,5 mm	19 mm		
FC0PA19	PIVOT 2.0 13 Gw B95	Orange Metal	4-13	±42kg	±92lbs	Full Action		Full Action GW AFD	PIVOT 2.0	PIVOT 2.0			•				20 mm	16,5 mm	19 mm		
FC0PA20	PIVOT 2.0 13 Gw B115	Black metal	4-13	±42kg	±92lbs	Full Action		Full Action GW AFD	PIVOT 2.0	PIVOT 2.0			•				20 mm	16,5 mm	19 mm		
FC0PA21	PIVOT 2.0 13 Gw B105	Black metal	4-13	±42kg	±92lbs	Full Action		Full Action GW AFD	PIVOT 2.0	PIVOT 2.0			•				20 mm	16,5 mm	19 mm		
FC0PA22	PIVOT 2.0 11 Gw B115	Black metal	4-11	±31kg	±67lbs	FDC		FDC GW AFD	PIVOT 2.0	PIVOT 2.0			•				20 mm	14 mm	19 mm		
FC0PA23	PIVOT 2.0 11 Gw B105	Black metal	4-11	±31kg	±67lbs	FDC		FDC GW AFD	PIVOT 2.0	PIVOT 2.0			•				20 mm	14 mm	19 mm		
FC0PA24	PIVOT 2.0 11 Gw B95	White Black	4-11	±31kg	±67lbs	FDC		FDC GW AFD	PIVOT 2.0	PIVOT 2.0			•				20 mm	14 mm	19 mm		
FC0PA25	PIVOT 2.0 11 Gw B130	White Black	4-11	±31kg	±67lbs	FDC		FDC GW AFD	PIVOT 2.0	PIVOT 2.0			•				20 mm	14 mm	19 mm		
FC0PA26	PIVOT 2.0 11 Gw B115	Champion	4-11	±36kg	±79lbs	FDC		FDC GW AFD	PIVOT 2.0	PIVOT 2.0			•				20 mm	14 mm	19 mm		
FC0PA27	PIVOT 2.0 11 Gw B105	Champion	4-11	±36kg	±79lbs	FDC		FDC GW AFD	PIVOT 2.0	PIVOT 2.0			•				20 mm	14 mm	19 mm		
FC0PA28	PIVOT 2.0 11 Gw B95	Lagoon	4-11	±36kg	±79lbs	FDC		FDC GW AFD	PIVOT 2.0	PIVOT 2.0			•				20 mm	14 mm	19 mm		
FC0PA29	PIVOT 2.0 11 Gw B130	Lagoon	4-11	±36kg	±79lbs	FDC		FDC GW AFD	PIVOT 2.0	PIVOT 2.0			•				20 mm	14 mm	19 mm		
PIVOT 2.0 SIGNATURES																					
FC0PA30	PIVOT 2.0 15 Gw B130	Purple Gold	6-15	±49kg	±108lbs	Race		Pivot GW AFD	PIVOT 2.0	PIVOT 2.0			•				20 mm	16,5 mm	19 mm		
FC0PA31	PIVOT 2.0 15 Gw B115	Purple Gold	6-15	±49kg	±108lbs	Race		Pivot GW AFD	PIVOT 2.0	PIVOT 2.0			•				20 mm	16,5 mm	19 mm		
FC0PA32	PIVOT 2.0 15 Gw B105	Purple Gold	6-15	±49kg	±108lbs	Race		Pivot GW AFD	PIVOT 2.0	PIVOT 2.0			•				20 mm	16,5 mm	19 mm		
FC0PA33	PIVOT 2.0 15 Gw B95	Purple Gold	6-15	±49kg	±108lbs	Race		Pivot GW AFD	PIVOT 2.0	PIVOT 2.0			•				20 mm	16,5 mm	19 mm		
FC0PA34	PIVOT 2.0 15 Gw B130	Alex HALL	6-15	±49kg	±108lbs	Race		Pivot GW AFD	PIVOT 2.0	PIVOT 2.0			•				20 mm	16,5 mm	19 mm		
TOURING																					
FC0PA35	HM ROTATION 12 D99	Black Chrome	5-12	±42kg	±92lbs	HM Rotation			HM	HM				•					45 mm		
FC0PA36	HM ROTATION 12 D105	Black Chrome	5-12	±42kg	±92lbs	HM Rotation			HM	HM				•					45 mm		
FC0PA37	HM ROTATION 12 D120	Black Chrome	5-12	±42kg	±92lbs	HM Rotation			HM	HM				•					45 mm		
FC0PA38	ST 10	Black	4-10	±36kg	±79lbs	ST			ST	ST					•				not TUV		



SKIBOOTS SEGMENTATION



LANGE パフォーマンスの伝統



1948年、アイオワ州ダビューク
ロバート・ボブ・ラングは、強化プラスチックとポリエステル樹脂から史上初のプラスチック製スキーブーツを作りました。その決定的な日以来、この先駆的ブランドは伝統的なノウハウを完成させ、革新とパフォーマンスの継続的な探求を決してやめませんでした。当社のアスリート、技術者、コーチ、ブーツフィッター、アンバサダーは、最も競争力のあるスキーブーツを提供するという共通の目標に向かって、年々これまで以上に情熱を持って団結しています。

1986年
ラングは、スポーツシューズの歴史が深く関わっているイタリアのモンテベルーナを本拠地とすることにしました。この小さな町で、プラスチックインジェクションプロセスが開発され、改良されました。この技術革新は、今日世界中のあらゆるスキーブーツのデザインへの道を切り開きました。



2010年
当社は、「ラスト幅を選択」できるオプション (97MMまたは100MM で調整)を備えた、業界初のモノインジェクションの高性能ブーツを作成しました。

2016 年、デュアルコアを開発
2つの異なるプラスチックを同時にインジェクションする技術を使用しており、これは 40 年間でスキーブーツ素材における最も大きな進歩でした。



LANGE, JUST BOOTS.

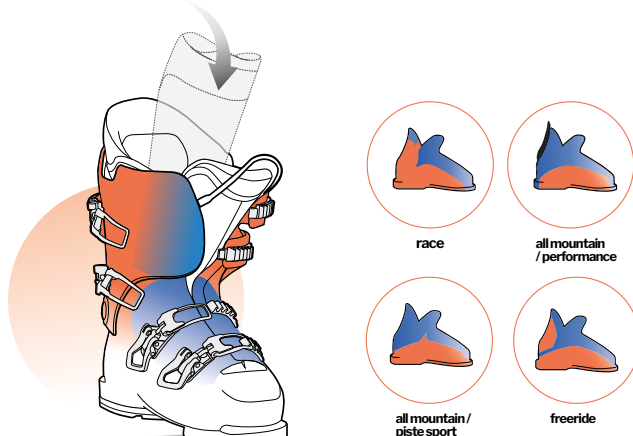
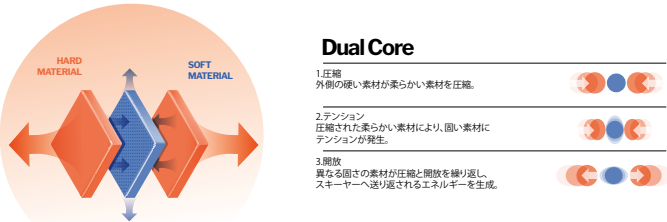
“JUST BOOTS”: AT LANGE, ONLY THE SKI BOOT RULES.
すべての根本である足は、スキーブーツ内でその足がどのように機能するかを完全に理解するために、あらゆる角度から分析され、3D スキャンされ、レース界の最高のブーツフィッターとともに研究されています。快適さとパフォーマンス、パワーと精度、フィット感とフレックスの間で可能な限り最良の妥協点を実現します。すべてのスキーヤーがブーツと一体になるように。

パフォーマンスの追及

DUAL CORE TECHNOLOGY

パワーと爆発的なリバウンド
硬いプラスチック素材の中に柔らかい同質のプラスチック素材を挟み込むことで、弾性張力が向上。
フレックスの発生により、デュアルコアが積極的に圧縮と開放を繰り返すことで、飛躍的なパワー、スナップ、リバウンドを生み出す。

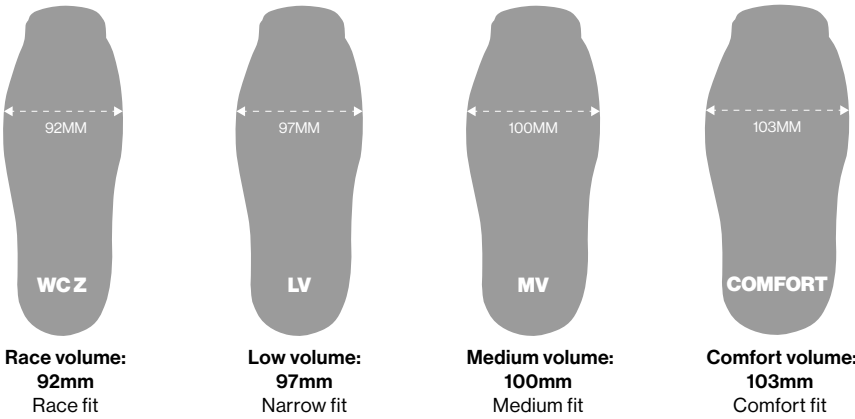
スムーズなブーツの着脱
足の甲から脛にかけて柔らかいプラスチックを挿入しているため、簡単に着脱が可能。



こだわり抜いたフィット感

あらゆる足型とスキースタイルに対応したラインナップ

ラングでは、パフォーマンスと快適性は同一のものであると考えています。スキーヤーのレベルに関係なく、このブランドの専門家、エンジニア、技術者の目的はただ 1 つです。それは、各スキーヤーの足の形態を最大限に尊重し、使用目的に完全に適応するスキーブーツを提供することです。したがって、ラングはさまざまなボリュームのブーツを開発しています。
WORLD CUP - LOW - MEDIUM - COMFORT.



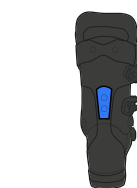
LANGEブーツテクノロジー



AERO DESIGN

AERO DESIGN <エアロデザイン>

F1 ザウバー・アルファロメオ・レーシングチームとのパートナーシップで、これまで以上に空力性能が向上。風洞テストを実施し、マーケットで最も空力性能の高いブーツを開発しました。このテクノロジーは、3D 成形シェルの形状を最適化し、摩擦係数と空気抵抗を低減します。抵抗の少ないバックル、空力性能に優れた表面仕上げを導入する革新的なテクノロジーです。

RACE FLEX
ADJUST

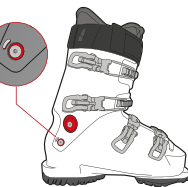
RACE FLEX ADJUST <レースフレックスアジャスト>

従来以上に効率的なパワー伝達を実現。ブーツ後部のアジャスターを付け替えることで、8%のフレックス調整が可能。カーボンファイバー(黒、標準搭載)は、完全な剛性バランスとリバウンドの強化を、PU53(青、付属品)は、フレックスバランスとパワーコントロール性の向上を提供。

SUSPENSION
BLADE

SUSPENSION BLADE <サスペンションブレード>

カフとシェルの固定ビスを廃止し、外部ブレードがカフ上部に差し込まれ一体化。上部のフリーフロートエラストマーショックアブソーバーに接続。シェルから伸びる一体成型のブレードを、カフ上部に直接結合することにより、振動吸収性の向上、リバウンドの強化を実現。そして、デュアルピボットの相乗効果により、スキーブーツ初のパフォーマンスアシストシステムを実現。



DUAL PIVOT

DUAL PIVOT <デュアルピボット>

カフとシェルの結合部を、ピボット部分と、フレックスコントロールが可能な2か所のパワーポイントの3点で固定。ビスを廃止し、外部ブレードがカフ上部に差し込まれ一体化。上部のフリーフロートエラストマーショックアブソーバーに接続。フレックスの運動量を最小限にし、エネルギー増幅とパワー伝達の効率化が可能。またエラストマーの変更により、細かなフレックスコントロールが可能。

AUXETIC
TECHNOLOGY

AUXETIC TECHNOLOGY <オーゼティックテクノロジー>

オーゼティックテクノロジーは、平面的な素材を、より簡単に適応できる 3D 構造の材料に変換。マイクロストラクチャーにより、素材が足の形に合わせて自然に伸縮するようになります。スペースが必要な部分では大きく開き、正確なフィットが必要な箇所は閉じます。足の細かい形状に合わせて、自然なフィット感とサポート性を提供。

LANGEブーツテクノロジー

EASY CLOSURE
SYSTEM

EASY CLOSURE SYSTEM <イージークロージャーシステム>

1つのバックルとケーブルで構成される、革新的な3バックルソリューション。従来のシェルバックルと比較して、快適な巻き付け感と、より広い調整範囲(+5.6 mm)を実現。マイクロアジャストラチェットにより正確なフィット感、シングルバックルは素早い装着と快適な巻き付けを、リベットガイドにより締め付け角度の調整が可能です。イージークロージャーシステムは最初の調整で締付を記憶し、素早い脱着が可能です。

BOA
FIT SYSTEM

BOA®FIT SYSTEM <BOA®フィットシステム>

微調整可能な精密なフィット感を実現します。ダイヤル、軽量ワイヤー、低摩擦ガイドの3つのコンポーネントで構成され、スムーズなフィット感を実現します。

EASY ENTRY &
EXIT

EASY ENTRY & EXIT <イージーエントリー&エグジットシステム>

新しい2ピースの伸縮性のあるライナーとタンクにより、非常に簡単に開けてスライドインでき、最大限の快適さを実現。タンクが足を柔らかく均一に包み込みます。

COMFORT FIT
LINER

COMFORT FIT LINER <コンフォートフィットライナー>

純粋なサポート性と快適性に重点を置いた、103mm ラストを採用。上位機種と同じヒールサポート、フィットテクノロジーにより、レジャースキーなど、最大限の快適性と安全性を求めるスキーヤーに最適です。

ACTIVE POWER
V-LOCK

ACTIVE POWER V-LOCK <アクティブパワーVロック>

ハイキングモードにすることで足首を前傾方向に 11°、合わせて 53°の可動域を確保し、スムーズなハイキングをサポート。V形のロックシステムは軽量金属で繋がっており、スキー滑走時にブーツ本来のフレックスと剛性を保ちます。

インナーブーツ

LANGEは60年のスキーブーツ製造経験と独自の技術により、快適性とパフォーマンスを両立する多様な解剖学的インナーブーツを提供。素材の特性（密度、重量、熱成形性、耐摩耗性）を活かし、自然な足の形にフィットする設計となっています。さらに、インナーはシェルの内部形状に合わせて成形されており、正確なパワー伝達と足にフィットする熱成形性を実現しています。

徹底追求したカスタマイズ性能

カスタマイズの効果は、素材の選定と配置の精度によって決まります。LANGEは、複数の技術と素材を組み合わせ、足の形に正確にフィットするインナーを提供し、快適性とパフォーマンスを最適化しています。インナー構造は4つのシリーズに分かれ、それぞれに4段階のカスタマイズレベルが設定されています。

WC Cork - Z boots

Dual 3D Race, Full, Pro, Performance - RS

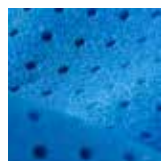
Core Custom 1, 2, 3, 4 - Shadow & Code

Comfort Fit 1, 2, 3, 4 - Concept



Auxetic Technology

LANGEは新しいインナー技術「オーゼティックテクノロジー」を導入。3D構造により素材が足の形に合わせて伸縮し、これまでにない高いフィット感を実現。



Padding relief holes

パディングリリーフホールは、足の形に合わせてパディングが圧縮・膨張できるよう設置された小さな穴で、フィット感と快適性を高めるカスタマイズ機能です。

モデルに合わせて開発された高機能タング

Reactive Boost Tongue (R.B.T.)

反応性ハニカム構造で成形された「リアクティブブーストタング(R.B.T.)」は、しなやかなフレックス性と反発力、エネルギッシュなパワー伝達を実現。

SHADOW 115 W

Core Custom Tongue <コアカスタムタング>

熱成型可能なタング。脛のフィット感を高め、快適性・パフォーマンス性・操作性を向上。

SHADOW / CODE

Comfort Profile Tongue <コンフォートプロファイルタング>

タングの形状を一新。プラスチックの補強部に解剖学的なカッティングを施し、脛の動きをよりスムーズにサポート。一日中快適な履き心地を提供。

CONCEPT 12, 11 / CONCEPT W 10.5, 9.5

Shin Control Tongue <シンコントロールタング>

レディースモデル独自設計の非対称型タング。脛への圧力を分散し、快適性と操作性を向上。女性特有の足型にフィット。

SHADOW 115 W, 95 W, 85 W

インナーブーツ

素材の特徴と効果

LANGEは用途やユーザーに応じて素材を使い分け、インナーブーツの硬さを調整。レース用は高い剛性と密度で精度を重視し、オールマウンテン用は快適性と性能のバランスを重視しています。




CORK

WC Zシリーズに使用されるコルクフィラーは、最高密度で最も硬いパディング性能。極めて精密なフィット感と高い反応性を実現。熱成形も可能ですが、細かなフィット感が使用とともに徐々に形成されていきます。



FLEXALON®

特殊なPEパディングで、衝撃吸収性が高く、熱成型後は、細かく正確な形状にフィット。快適さが求められる足首やタング部分に使用。



EPDM – Ethylene Propylene

EPDMは主に足首部分に使われる、成型性能に優れたパディング素材。正確なフィット感と包み込みを実現し、快適性と操作性を向上。



MICROFIBER

薄く柔らかいマイクロファイバーは、精密なフィットと操作性が求められるインナーブーツの外部に使われ、WCやRSブーツに採用。



PE – Polyethylene

PEパディングは衝撃吸収性が高く、快適なフィット感と保温性を持った、耐久性のあるフォーム素材。用途に応じて密度を変えカスタマイズ可能。



ROLEX®

ROLEXはマイクロファイバー・ネオプレン素材で、柔らかいPEパディングと組み合わせて使用。伸縮性と均一なフィット感があり、熱成型も可能。



PU-RECYCLED

再生PUは最も環境に配慮したパディング素材で、細かく砕いた後にかかとや足首の型に成型。弾力性があり、快適で均一なフィット感を実現。



ULTRALON®

高い熱成型性と保温性を持つフルライナー構造で、伸縮性に優れる。主にフリーライドモデルに使用。一部モデルでは複合素材インナーの特定部位にも使用。



PVC – Polyvinyl

PVCはインナーブーツの外部に使われる丈夫なレザー素材で、足型にしっかりフィットし、高いサポート性と包み込み感を提供。

FIT TECHNOLOGY

インナーブーツ

RACE

WORLD CUP



ワールドカップライナー(WORLD CUP LINER)は、マイクロファイバーと高密度のコルクパディングにより、最高レベルのサポートと精密なパワー伝達性を実現。

ZC, ZB, ZA, ZA+, ZJ+, ZSOFT+, ZR140

DUAL 3D



デュアル3Dライナーはレースフィットを重視し、異なる密度のパディングでカスタマイズ性・フィット感・パフォーマンスを向上。熱成型可能なカスタムタンクを組み合わせています。

DUAL 3D RACE

RSのトップモデルに使用される、新設計のインナーブーツ。マイクロファイバーの外装に、成型済PUパディング、EPDMの熱成型可能なアンクルポケットを採用し、究極の精度とフィーリングを実現。

RS 130

DUAL 3D FULL

3種の高密度フォームを要所に配置した、100%カスタマイズ可能なインナーブーツ。快適性とサポート性を最大化。

RS 120 SC

DUAL 3D PRO

2種の高密度フォームを要所に配置した、100%カスタマイズ可能なインナーブーツ。快適性とサポート性を向上。

RS 110 SC, 100 WIDE

DUAL 3D PERFORMANCE

中密度フォームを要所に配置した、80%カスタマイズ可能なインナーブーツ。快適性とサポート性を向上。

RS 90 SC, RS 70 SC

FIT TECHNOLOGY

インナーブーツ

ALL MOUNTAIN - FREERIDE

CORE CUSTOM



コアカスタムは、オールマウンテン・フリーライドモデルに採用されるカスタマイズ技術。オーゼティックテクノロジーにより足のフィット感を向上しつつ、ワンピース構造のインナーブーツと専用タンク、多様な素材配置と密度調整により快適性と高性能を両立。

CORE CUSTOM 1

3種の高密度フォームと、リアクティブブーストタンクを備えた、100%カスタマイズ可能なオーゼティックテクノロジー採用インナーブーツ。最高のフィット感、性能、サポート性を提供。

SHADOW 115 W / CODE 130, 115 W

CORE CUSTOM 2

2種の高密度フォームを要所に配置した、100%カスタマイズ可能なオーゼティックテクノロジー採用インナーブーツ。快適性とサポート性を向上。

SHADOW 120, 95 W / CODE 120, 105 W

CORE CUSTOM 3

中密度フォームを要所に配置した、80%カスタマイズ可能なオーゼティックテクノロジー採用インナーブーツ。快適性とサポート性を向上。

SHADOW 110 / CODE 110, 95 W

CORE CUSTOM 4

低密度フォームを要所に配置した、60%カスタマイズ可能なインナーブーツ。快適性とサポート性を向上。

SHADOW 100, 85 W / CODE 85 W

COMFORT FIT



レクリエーションスキーヤー向けに、一日中快適に履けることを想定し設計。イージーエントリー&エグジットシステムにより、脱ぎ履きが楽に。環境配慮の再生PUパディングとカスタマイズ素材が、快適なフィット感と安定サポートを実現。

COMFORT FIT 1

二層のパディングとパディングリリーフホールを備え、コンフォートプロファイルタンクで設計された80%カスタマイズ可能なインナーブーツ。最大限のサポートと極上の快適性を提供。

CONCEPT 12 / CONCEPT W 10.5

COMFORT FIT 2

再生PUとPEの、二層のパディングとパディングリリーフホールを備え、コンフォートプロファイルタンクで設計された80%カスタマイズ可能なインナーブーツ。

最大のサポート性能と高い快適性を実現。

CONCEPT 11 / CONCEPT W 9.5

COMFORT FIT 3

二層のパディングとパディングリリーフホールを備えた70%カスタマイズ可能なインナーブーツ。快適性とサポート性能を最大化。

CONCEPT 10 / CONCEPT W 8.5

COMFORT FIT 4

低密度フォームの一体型パディングを採用した、60%カスタマイズ可能なインナーブーツ。快適性とサポート性を提供。

CONCEPT 9 / CONCEPT W 7.5

RS

BE FASTER & FASTER



RANGE

RACE



エアロダイナミクスを向上 これまで以上に流動性のあるパフォーマンス

ラングの象徴的な RS スキーブーツは、さらなるスピードとパフォーマンスを実現するために細部に至るまで再設計されました。風洞でテストされたエアロダイナミクスデザインは、レースで実証されたテクノロジーと組み合わせられています。レースで開発された新しいデュアルコア構造を特徴とする新しい RS は、驚異的なエネルギーと爆発的なリバウンドを供給し、体の自然な延長としてターン中の完全なコントロールを実現します。新しい RACE FLEX ADJUST イノベーションは、比類のないパワー伝達を実現し、付属の PU53 プレート (青) に付け替えることで、力や操作性を損なわずにフレックスを 8% 緩和します。



スキーヤーのニーズと能力に合わせたラインナップ

アスリートが技術的に進歩できるよう、専用のラインナップでジュニアからエキスパートレーサーまでサポートしています。RSJ から高性能ワールドカップ スキーブーツまで、機能と特徴は各レベルの技術的ニーズに適合しています。



WORLD CUP RS Z

何よりもパフォーマンスを求めるスキーヤーに

FEATURES
LAST: 92/92+MM
FLEX: 110 TO 150



RS LV/MV

WC Z モデルのテクノロジーを受け継いだエキスパートスキーヤーのためのレーシングモデル

FEATURES
LAST: 97/100MM
FLEX: 130



RS SC

日本人の足形、体格に合わせたショートカフバージョン

FEATURES
LAST: 97/100MM
FLEX: 70 TO 120



LIFTER RS MAXI GRIP 24

LVNLZP0

1PAIR

FITS ADULT NORM

COMPATIBLE WITH:
RS LV/MV

RS TECHNOLOGIES

BE FASTER & FASTER

1948年から、LANGEにとってスピードとはDNAの一部であり、常にその追求を続けてきた。それはスキーヤーの心、魂、そして身体をつなぐ情熱であり、LANGEブーツに宿るエネルギーであり、アスリートたちの夢を駆り立てる力でもある。F1のザウバー・アルファロメオ・レーシングチームとのパートナーシップのもと、象徴的なRSレースモデルを徹底的に洗練。無駄を一切排し、RSはこれまで以上に空力性能に優れ、速さを極めた。



① エアフロー

F1ザウバー・アルファロメオの技術から生まれた革新的テクノロジー。3D成型シェル形状を最適化し、摩擦係数と空気抵抗を低減。



② レースフレックスアジャスト

カーボンファイバー製(黒)のフレックスプレートが、シェルとカフ間のエネルギー伝達を強化し、パワーと反応性を向上。付属のPU53プレート(青)に付け替えることで、力や操作性を損なわずにフレックスを8%緩和。



スピードを高める細部のこだわり



WC Zレースカンティング

ピボットリンクがより強力に
+/- 0°, 0.5°, 1°の調整が可能(WC Zシリーズと同じ位置に)



2スクリューストラップアタッチメント

フィット感の一貫性が向上
(WC Zシリーズと同じ)



メジャーブーツボード(フットベッド)

正確で精密なブーツフィッティングを実現

RS TECHNOLOGIES

強化されたフットホールド性能

精度・パワー・エネルギー伝達・足との一体感を高める形状



NEW GEOMETRY

45°に設定しフィット感の向上

- -1.5mm 深く設定
- -1.0mm 低く設定

深いヒールポケット

かかとをしっかり固定するための
深めのヒールカップ形状

最適化された形状

- ソール長 -3.0mm (306mm→303mm)
- ラスト幅 -0.5mm (97.5mm→97mm)

エアロダイナミクスデザイン

スピードと精密性を向上



新しいシェル構造

- シェルが厚くなりパワーとリバウンドが向上
- シェルシェイプの再設計
- 内側ソールリブの強化
- Newアーチデザイン
- トーションを強化し雪面タッチとフィーリングが向上
- 全モデルにソリッドレースソール採用
- LV(97mm) & MV(100mm)



新しいカフ構造

- WC Zシリーズと同じピボットヒンジの位置
- シェルの厚みの強化
- リアサポートの大型化と厚みの強化
- リバウンド性が高まり、ターン終盤からターン始動への移行がスムーズに
- エアフローデザイン

RACE | WORLD CUP RS



AERO DESIGN

RACE | RS



AERO DESIGN



RACE FLEX
ADJUST

WORLD CUP RS ZC

LBN9240

FEATURES

LAST: 92MM
FLEX: 150
SIZES: 23.5 - 29.5
(FULL SIZES)
COLOR: VIBRANT BLUE

LINER

WORLD CUP LINER
WORLD CUP FOOTBED
WORLD CUP TONGUE

SHELL

SHELL: PU ETHER
CUFF: POLYETHER
DUAL CANTING
SOLID SOLE
CAM-LOCK 50MM
STRAP: 350MM/
385MM

WORLD CUP RS ZA

LBN9260

FEATURES

LAST: 92MM
FLEX: 130
SIZES: 22.5 - 29.5
(FULL SIZES)
COLOR: VIBRANT BLUE

LINER

WORLD CUP LINER
WORLD CUP FOOTBED
WORLD CUP TONGUE

SHELL

SHELL: PU ETHER
CUFF: POLYETHER
DUAL CANTING
SOLID SOLE
CAM-LOCK 50MM
STRAP: 350MM/
385MM

WORLD CUP RS ZB

LBN9250

FEATURES

LAST: 92MM
FLEX: 140
SIZES: 22.5 - 29.5
(FULL SIZES)
COLOR: VIBRANT BLUE

LINER

WORLD CUP LINER
WORLD CUP FOOTBED
WORLD CUP TONGUE

SHELL

SHELL: PU ETHER
CUFF: POLYETHER
DUAL CANTING
SOLID SOLE
CAM-LOCK 50MM
STRAP: 350MM/
385MM

WORLD CUP RS ZA+

LBN9290

FEATURES

LAST: 92+MM
FLEX: 130
SIZES: 22.5 - 28.5
(FULL SIZES)
COLOR: VIBRANT BLUE

LINER

WORLD CUP LINER
WORLD CUP FOOTBED
WORLD CUP TONGUE

SHELL

SHELL: PU ETHER
CUFF: POLYETHER
DUAL CANTING
SOLID SOLE
CAM-LOCK 50MM
STRAP: 350MM/
385MM

WORLD CUP RS ZJ+

LBN9280

FEATURES

LAST: 92+MM
FLEX: 120
SIZES: 22.5 - 28.5
(FULL SIZES)
COLOR: VIBRANT BLUE

LINER

WORLD CUP LINER
WORLD CUP FOOTBED
WORLD CUP TONGUE

SHELL

SHELL: PU ETHER
CUFF: POLYETHER
DUAL CANTING
SOLID SOLE
CAM-LOCK 50MM
STRAP: 350MM/
385MM

WORLD CUP RS 140 ZR

LBN9310

FEATURES

LAST: 95MM
FLEX: 140
SIZES: 22.5 - 28.5
(FULL SIZES)
COLOR: VIBRANT BLUE

LINER

WORLD CUP LINER
WORLD CUP FOOTBED
WORLD CUP TONGUE

SHELL

SHELL: PU ETHER
CUFF: POLYETHER
DUAL CANTING
SOLID SOLE
CAM-LOCK 50MM
STRAP: 350MM/
385MM

RS 130 LV / MV

LBN1030W / LBN1050W

FEATURES

LAST: 97/100MM
FLEX: 130
SIZES: 22.5 - 30.5 /
24 - 30.5
COLOR: VIBRANT BLUE

LINER

WORLD CUP LINER
PREMIUM FOOTBED
CUSTOM TONGUE

SHELL

SHELL: PU ETHER
CUFF: POLYURETHANE/
POLYETHER
DUAL CANTING
SOLID SOLE
CAM-LOCK 50MM
STRAP: 350MM/
385MM

RS 120 SC

LBN1210

FEATURES

LAST: 97MM
FLEX: 120
SIZES: 21.5 - 28.5
COLOR: VIBRANT BLUE

LINER

DUAL 3D FULL
PREMIUM FOOTBED
CUSTOM TONGUE

SHELL

SHELL: POLYURETHANE
CUFF: POLYURETHANE
DUAL CANTING
SOLID SOLE
STRAP: 40MM

RS 100 SC WIDE

LBN1500

FEATURES

LAST: 100MM
FLEX: 100
SIZES: 23 - 28.5
COLOR: VIBRANT BLUE

LINER

DUAL 3D PRO
PREMIUM FOOTBED
CUSTOM TONGUE

SHELL

SHELL: POLYURETHANE
CUFF: POLYURETHANE
DUAL CANTING
SOLID SOLE
STRAP: 40MM

RS 110 SC

LBN1310

FEATURES

LAST: 97MM
FLEX: 110
SIZES: 21.5 - 28.5
COLOR: VIBRANT BLUE

LINER

DUAL 3D PRO
PREMIUM FOOTBED
CUSTOM TONGUE

SHELL

SHELL: POLYURETHANE
CUFF: POLYURETHANE
DUAL CANTING
SOLID SOLE
STRAP: 40MM

RS 90 SC

LBN5010

FEATURES

LAST: 97MM
FLEX: 90
SIZES: 21.5 - 28.5
COLOR: VIBRANT BLUE

LINER

DUAL 3D PERF
PREMIUM FOOTBED
CUSTOM TONGUE

SHELL

SHELL: POLYURETHANE
CUFF: POLYURETHANE
EXTERNAL CANTING
SOLID SOLE
STRAP: 30MM

RS 70 SC

LBN5030

FEATURES

LAST: 97MM
FLEX: 70
SIZES: 21.5 - 28.5
COLOR: VIBRANT BLUE

LINER

DUAL 3D PERF
PREMIUM FOOTBED
CUSTOM TONGUE

SHELL

SHELL: POLYURETHANE
CUFF: LYFRAN
EXTERNAL CANTING
SOLID SOLE
STRAP: 30MM



WORLD CUP RS ZSOFT+

LBN9300

FEATURES

LAST: 92+MM
FLEX: 110
SIZES: 22.5 - 28.5
(FULL SIZES)
COLOR: VIBRANT BLUE

LINER

WORLD CUP LINER
WORLD CUP FOOTBED
WORLD CUP TONGUE

SHELL

SHELL: PU ETHER
CUFF: POLYETHER
DUAL CANTING
SOLID SOLE
STRAP: 400MM



SHADOW

FIRST PERFORMANCE-ASSISTED SKI BOOT

SHADOWは、深みのある色彩と、メタリック効果を備えた新しいデザインで、ブーツ本来の優雅さと外観を体現しながら、そのテクニカルさとパワーを表現しています。



RANGE - SHADOW TECHNOLOGIES

ON-PISTE / ALL-MOUNTAIN



パフォーマンスと快適さの融合

史上初のパフォーマンスアシストスキーブーツ。
デュアルピボットとサスペンションブレードという2つのイノベーションは、より少ない力でパワーを伝達することが出来ます。
ワンピースのシームレスな **Core Custom ライナー** は快適さと、着脱のしやすさを実現します。
インナー素材は、熱成形中に熱の影響を受けて素材が積極的に膨張し、冷却時に収縮する、3次元構造の **Auxetic テクノロジー** を採用しており、最大限のカスタマイズが可能です。
常にスキーに情熱を傾けるスキーヤーのために設計されたスキーブーツです。

効率的なパフォーマンスアシスト

少ない力でリバウンド性能を従来より26%アップ



① サスペンションブレード
外部ブレードがカフとシェルを滑らかに連結し、効率的な動きを促進。吸収性とサスペンション性が向上し、パワー伝達と操作性も向上。



② デュアルピボット
てこの原理の効果でパワーを増幅。ブーツ全体を使って、より強力なパワーとスムーズな動きを引き出せるようにします。



コンフォートフィット



③ オーゼティックテクノロジー
足の形に正確にフィットし、快適性とフィット感を向上させる、高いパーソナライズ性能を発揮。

その他の特徴

カンティングアジャスト
個々人の体勢に合わせて調整可能

超軽量ブーツボード
衝撃吸収性の向上と保温性の効率化

Gripwalk®ソール
確実なグリップ力と優れたパワー伝達性を発揮

WOMEN



SKI BOOT FEATURES

WOMEN TECHNOLOGIES

LANGEのレディースブーツは、女性スキーヤーの体の特性やニーズに合わせて設計されており、メンズブーツと同等のパフォーマンスを提供します。インナーブーツやカフの形状を調整し、より暖かく快適にするために素材も厳選されています。

女性スキーヤーの足型に合わせたスペック

① 女性専用設計のカフ

解剖学的に女性の足型に沿う形状で、内外側が低く、上部は14mm短め。チューリップ形状の開口部がふくらはぎを優しく包み、快適性とサポート性を向上。

② シンコントロールタング

レディースモデル独自設計の非対称型タング。脛への圧力を分散し、快適性と操作性を両立。高い精度と反応性を保ちながら、最適なスキーコントロールを実現。



レディースモデル専用のインナー素材



THINSULATE™
快適性と暖かさを高める断熱素材。



PRIMALOFT®
防寒性と断熱性のある素材で、濡れた状態や寒い中でも足元を暖かく保ち、快適性を向上。



ALL-MOUNTAIN

SHADOW

LANGE BOOTS

LANGE

ALL-MOUNTAIN | SHADOW



SHADOW 120 MV GW

LBO2050

FEATURES
LAST: 100MM
FLEX: 120
SIZES: 24X - 31X
COLOR: TITANIUM
BLACK
LINER
CORE CUSTOM 2
PREMIUM FOOTBED
CORE CUSTOM
TONGUE

SHELL
SHELL: POLYURETHANE
CUFF: POLYURETHANE
EXTERNAL CANTING
STRAP: 45MM



STANDARD ALPINE SOLE KIT

LVKLZL0

1PAIR
FITS ADULT NORM
STANDARD MAX GRIP ISO 5355 ALPINE
SOLE. BI-MATERIAL WITH RUBBER
FOR WALKING GRIP AND HARD MATERIAL
IN THE BINDING INTERFACE ZONES
FOR PERFORMANCE
COMPATIBLE WITH:
SHADOW / CONCEPT



SHADOW 115 W MV GW

LBO2210

FEATURES
LAST: 100MM
FLEX: 115
SIZES: 22X - 27X
COLOR: DARK PURPLE
LINER
CORE CUSTOM 1
PREMIUM FOOTBED
SHIN CONTROL
TONGUE

SHELL
SHELL: PU ETHER
CUFF: PU ETHER
EXTERNAL CANTING
STRAP: 40MM



SHADOW 110 MV GW

LBO2080

FEATURES
LAST: 100MM
FLEX: 110
SIZES: 24X - 31X
COLOR: BLACK BLUE
LINER
CORE CUSTOM 3
COMFORT FOOTBED
CORE CUSTOM
TONGUE

SHELL
SHELL: POLYURETHANE
CUFF: POLYURETHANE
EXTERNAL CANTING
STRAP: 45MM



SHADOW 95 W MV GW

LBO2240

FEATURES
LAST: 100MM
FLEX: 95
SIZES: 22X - 27X
COLOR: TITANIUM
BLUE
LINER
CORE CUSTOM 2
SPORT FOOTBED
SHIN CONTROL
TONGUE

SHELL
SHELL: POLYURETHANE
CUFF: POLYURETHANE
EXTERNAL CANTING
STRAP: 40MM



SHADOW 100 MV GW

LBO2100

FEATURES
LAST: 100MM
FLEX: 100
SIZES: 24X - 31X
COLOR: BLACK
LINER
CORE CUSTOM 4
COMFORT FOOTBED
CORE CUSTOM
TONGUE

SHELL
SHELL: POLYURETHANE
CUFF: LYFRAN
RIVET
STRAP: 45MM



SHADOW 85 W MV GW

LBO2270

FEATURES
LAST: 100MM
FLEX: 85
SIZES: 22X - 27X
COLOR: BLACK PEARL
LINER
CORE CUSTOM 4
COMFORT FOOTBED
SHIN CONTROL
TONGUE

SHELL
SHELL: POLYURETHANE
CUFF: LYFRAN
EXTERNAL CANTING
STRAP: 40MM

CONCEPT

Born to be yours

EASY RIDERS

HISTORY

NEW CONCEPT SKI BOOT

あなたのためのスキーブーツ

LANGEがこれまで提供してきたブーツの中で最大のボリュームを誇る新しいCONCEPTシリーズは、主にレクリエーションスキーヤーのため、特別に設計されています。新しいコンフォートフィット(ラスト103mm)は、スキーヤーの練習を容易にし、足の快適性を最適化するように設計されており、スキーヤーが制約なく山を楽しみ、スキーの楽しみを最も純粋な形で再発見できるようにします。

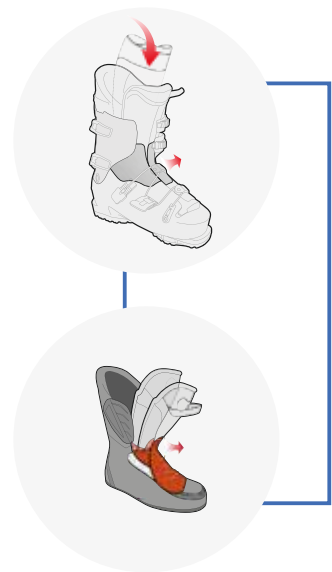


雪上でのあらゆる体験を忘れられないひとときとしたいという願いに突き動かされて、LANGEチームはスキーブーツは使いやすく、快適で、高性能なものでなければならないと確信しています。だからこそ、私たちは新しい CONCEPT シリーズを開発しました。朝、履くのが簡単で、一日中快適で、ゲレンデではテクニカルなパフォーマンススキーブーツです。

簡単に履けて、快適に滑れて、そして気軽に・・



シンプルさ、快適性、パフォーマンス



簡単に着脱可能

オーバーラップの開閉を容易にするイージーエントリー&エグジットシステムと、タング部分のスペースを最大にする構造の新しいコンフォートフィットライナーの組み合わせにより、CONCEPTはスキーブーツの着脱が簡単にできるよう設計されています。

ゲレンデでの安全なパフォーマンス

サスペンションブレードテクノロジーで設計された外部ブレードは、スキーヤーの動きに合わせて自然に動き、スムーズで信頼性の高いターンを実現するとともに、振動吸収性を高めてコントロール性を向上させます。CONCEPTスキーブーツは、LANGE製品の特徴であるパワー、リバウンド、精度の完璧なバランスを兼ね備えており、スムーズな滑走と最適なパフォーマンスを実現します。



直感的な調整、快適なフィット感

シンプルで直感的な、まったく新しいイージークローザーシステムは、標準モデルの従来のバックルに代わるものです。1つのバックルとケーブルで構成され、滑車システムのように機能し、ワンアクションでシェルの甲部を締めやすくして、全体的に快適なフィット感を実現します。



EASY
CLOSURE SYSTEM



ハイエンドモデルには、アルペンスキーの要求を満たすように特別に設計されたH+i1を備えたBOA®フィットシステムが導入されています。微調整可能な多方向の精密フィットを提供し、足を均等に包み込み、圧力ポイントを軽減しながら、優れたかかとのサポートとエッジ・トゥー・エッジのコントロールを提供します。

ON-PISTE / ALL-MOUNTAIN



CONCEPT 12 GW_BOA

GRIP
WALK

CONCEPT 8.5 W GW

GRIP
WALK

EASY
CLOSURE SYSTEM

ECOCONCEPT

環境への責任とパフォーマンスの融合

エココンセプトラベルは、ラングスキーブーツの製造においてリサイクル素材の使用を促進し、製品の環境フットプリントを削減しながら、最適な品質と耐久性を保証するという2つの要件を満たしています。新しいコンセプトスキーブーツは、環境への影響が少ない素材を使用しながら、高いパフォーマンス基準を維持するという、環境保護への責任ある取り組みを反映しています。

BOA®フィットシステム

CONCEPTの上位モデルは、BOA®フィットシステムのH+i1を採用したシングルダイヤル設計。足全体を均一に包み込み、ダイヤルによる微調整を可能にすることで、精密なフィット感と高いパフォーマンス性を提供。スキー中やスキー後でも自在にフィット感を調整可能で、ユーザー体験を一段とアップ。5年以上にわたる開発期間と50,000時間以上の設計・エンジニアリング・耐久&パフォーマンステストを経て、さらにはトップアスリートとの協力により、科学的に裏付けられた高性能ブーツの開発を実現。

パフォーマンスメリット



ダイヤルイン

微調整可能で、多方向かつ精密にフィット

ロックイン

ヒールホールド力が向上し、パワー伝達性、安定性、コントロール性がアップ

保証された高パフォーマンス

高度な滑りにも問題なく対応

BOA®フィットシステムの構成要素



① H+i1ダイヤルプラットフォーム

H+i1システムは最適なトルクと精密な多方向調整を可能にし、ブーツのフィット感を簡単に調整。独自のバヨネット&カートリッジ構造で高い耐久性も実現。



③ ワイヤーガイド

低摩擦ガイドがワイヤーの張力を均一に保ち、足の形に最適にフィット。



② ワイヤー

100本以上のステンレス鋼線を組み合わせた超強力で軽量のワイヤーで、優れた柔軟性と250kg以上の引張強度を実現。

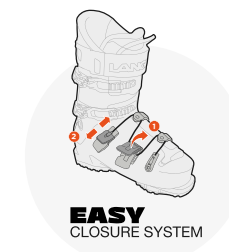
操作方法
はコチラ



イージークローザーシステム

LANGE独自開発となる新しいイージークローザーシステムは、ロアシェルのバックル操作を簡単にします。従来のシェルバックルは、シングルバックルとケーブルをプーリループシステムで連動させた革新的な仕組みに置き換えられ、直感的な締め付けと快適で滑らかなフィットを実現。従来のシェルバックルに比べて調整範囲が5.6mm広がっています。

使いやすさ、快適性、フィット感の向上



直感的な操作で締め付け可能

独自の2段階クローザーで、ロアシェルのバックル締めに簡単に

快適なラッピング

スムーズで安全なラッピングを提供

締め付け位置を記憶

スキーブーツの脱着後も調整位置を記憶

プーリループシステム



① シングルバックル

扱いやすいバックルで素早く脱ぎ履きでき、快適にフィット。2つのノッチで正確な調整が可能。



③ アダプティブアングル

フローティングリベットループガイドにより、締め付け時に自然な角度に適応。快適性を高め、足の形にぴったりフィット。



② ラチェット

微調整可能なラチェットで、個別にテンションのかかり具合を設定可能。簡単な締め付けで、最適なフィットを実現。

操作方法
はコチラ



ALL-MOUNTAIN

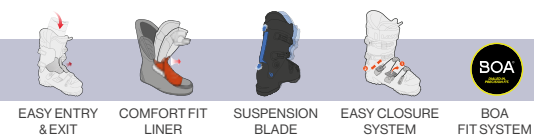
CONCEPT



LANGE BOOTS

LANGE

ALL-MOUNTAIN | CONCEPT



CONCEPT 12 GW_BOA

LBO6010

FEATURES

LAST: 103MM
FLEX: 120
SIZES: 24X - 29X
COLOR: BLACK BLUE
LINER
COMFORT FIT 1
SPORT FOOTBED
COMFORT TONGUE

SHELL

SHELL: POLYURETHANE
CUFF: LYFRAN
RIVET
STRAP: 40MM



CONCEPT 11 GW_BOA

LBO6030

FEATURES

LAST: 103MM
FLEX: 110
SIZES: 24X - 29X
COLOR: BLACK RED
LINER
COMFORT FIT 2
COMFORT FOOTBED
COMFORT TONGUE

SHELL

SHELL: LYFRAN
CUFF: LYFRAN
RIVET
STRAP: 40MM



CONCEPT 10 GW

LBO6050

FEATURES

LAST: 103MM
FLEX: 100
SIZES: 24X - 29X
COLOR: BLACK ORANGE
LINER
COMFORT FIT 3
COMFORT FOOTBED

SHELL

SHELL: LYFRAN
CUFF: LYFRAN
RIVET
EASY CLOSURE SYSTEM
STRAP: 40MM



CONCEPT 9 GW

LBO6070

FEATURES

LAST: 103MM
FLEX: 90
SIZES: 24X - 29X
COLOR: BLACK GREEN
LINER
COMFORT FIT 4
COMFORT FOOTBED

SHELL

SHELL: LYFRAN
CUFF: LYFRAN
RIVET
EASY CLOSURE SYSTEM
STRAP: 40MM



CONCEPT 10.5 W GW_BOA

LBO6210

FEATURES

LAST: 103MM
FLEX: 105
SIZES: 22X - 27X
COLOR: BLACK PINK
LINER
COMFORT FIT 1
SPORT FOOTBED
COMFORT TONGUE

SHELL

SHELL: POLYURETHANE
CUFF: LYFRAN
RIVET
STRAP: 40MM



CONCEPT 9.5 W GW_BOA

LBO6230

FEATURES

LAST: 103MM
FLEX: 95
SIZES: 22X - 27X
COLOR: BLACK BLUE
LINER
COMFORT FIT 2
COMFORT FOOTBED
COMFORT TONGUE

SHELL

SHELL: LYFRAN
CUFF: LYFRAN
RIVET
STRAP: 40MM



CONCEPT 8.5 W GW

LBO6250

FEATURES

LAST: 103MM
FLEX: 85
SIZES: 22X - 27X
COLOR: BLACK BEIGE
LINER
COMFORT FIT 3
COMFORT FOOTBED

SHELL

SHELL: LYFRAN
CUFF: LYFRAN
RIVET
EASY CLOSURE SYSTEM
STRAP: 40MM



CONCEPT 7.5 W GW

LBO6270

FEATURES

LAST: 103MM
FLEX: 75
SIZES: 22X - 27X
COLOR: BLACK GREEN
LINER
COMFORT FIT 4
COMFORT FOOTBED

SHELL

SHELL: LYFRAN
CUFF: LYFRAN
RIVET
EASY CLOSURE SYSTEM
STRAP: 40MM



CONCEPT 7.5 W

LBO6280

FEATURES

LAST: 103MM
FLEX: 75
SIZES: 22X - 27X
COLOR: BLACK PURPLE
LINER
COMFORT FIT 4
COMFORT FOOTBED

SHELL

SHELL: LYFRAN
CUFF: LYFRAN
RIVET
EASY CLOSURE SYSTEM
STRAP: 40MM



STANDARD ALPINE SOLE KIT

LVKLZLO

1PAIR

FITS ADULT NORM

STANDARD MAX GRIP ISO 5355 ALPINE SOLE. BI-MATERIAL WITH RUBBER FOR WALKING GRIP AND HARD MATERIAL IN THE BINDING INTERFACE ZONES FOR PERFORMANCE

COMPATIBLE WITH:
SHADOW / CONCEPT

FREERIDE



SKI BOOT FEATURES

CODE TECHNOLOGIES

もっと自由に、もっとパワフルに

LANGEは型を破るだけでなく、新しい型そのものを作り出してきました。新しいフリーライドブーツ「CODE」は、スキーの可能性を一步步つ広げる、私たちの尽きない探求心から生まれた最新の進化形です。ロープの向こうへ行くだけではありません。自分の想像すら超えていくためのブーツです。

CODEは、これまで信頼されてきたダウンヒル性能はそのままに、さらに強力で扱いやすいウォークモードを搭載。オーバーラップ構造のパワーと、軽やかな歩行性が共存する、新たな時代が始まります。

私たちは“コード”を解き明かしました。
もっと遠くへ、もっと攻めるために。

TECHNOLOGY THAT FREES YOUR SKIS



① アクティブブレード

内部・外部の両面で最適化された歩行メカニズムによる、ダウンヒル性能とツアー性能の両立。歩行時のスムーズな可動域と、滑走時のオーバーラップ構造がもたらす確かな剛性感。
可動域: 53°



② フレクションフリーヒンジ

可動域を25%拡大し、スムーズで自然かつ無駄のない動きでの登行を可能にする。



③ GRIPWALK®ソール

厚みのあるラバーと凸型トゥ形状による高いトラクションと、自然な足運びによる歩行快適性を向上。統合パッドによる最適なパワー伝達とビンディング解放機能の確保。



その他の特徴

BOA®フィットシステム
精密な微調整による
正確なフィットが可能

GRIPWALK®ソール
高いトラクションと
快適な歩行性

DYNAFIT®
テックインサート
フリーツーリングの
パフォーマンス性向上

**RECCO®アバランチ
レスキューシステム**
CODE 140に搭載

FREERIDE

CODÆ

FREERIDE | CODE



NEW
RECCO
CODE 140 BOA LV GW
LBP7010
LAST: 97MM
FLEX: 140
SIZES: 22X-29X
COLOR: Purple
SHELL: Polyether
CUFF: Lyfran
LINER: Dual 3D Full/Premium Footbed
ROM: 53°
STRAP: 50mm/Cam-lock
ADJUSTEMENTS: Rivet
SOLE: Gripwalk®
WEIGHT: WIP



NEW
PRIMALOFT
CODE 130 BOA LV/MV GW
LBP7020/LBP7030
LAST: 97/100MM
FLEX: 130
SIZES: 24X-29X
COLOR: Blue
SHELL: Polyether
CUFF: Lyfran
LINER: Core Custom 1/Premium Footbed
ROM: 53°
STRAP: 50mm/Cam-lock
ADJUSTEMENTS: Rivet
SOLE: Gripwalk®
WEIGHT: WIP



NEW
CODE 120 BOA LV/MV GW
LBP7050/LBP7060
LAST: 97/100MM
FLEX: 120
SIZES: 24X-29X
COLOR: Green
SHELL: Polyurethane
CUFF: Lyfran
LINER: Core Custom 2/Sport Footbed
ROM: 53°
STRAP: 40mm
ADJUSTEMENTS: Rivet
SOLE: Gripwalk®
WEIGHT: WIP



NEW
CODE 110 BOA LV GW
LBP7080
LAST: 97MM
FLEX: 110
SIZES: 24X-29X
COLOR: Blue
SHELL: Polyurethane
CUFF: Lyfran
LINER: Core Custom 3/Sport Footbed
ROM: 53°
STRAP: 40mm
ADJUSTEMENTS: Rivet
SOLE: Gripwalk®
WEIGHT: WIP



NEW
PRIMALOFT
CODE 115 W BOA MV GW
LBP7220
LAST: 100MM
FLEX: 115
SIZES: 22X-27X
COLOR: Green
SHELL: Polyurethane
CUFF: Lyfran
LINER: Core Custom 1/Premium Footbed
ROM: 53°
STRAP: 40mm
ADJUSTEMENTS: Rivet
SOLE: Gripwalk®
WEIGHT: WIP



NEW
PRIMALOFT
CODE 105 W BOA MV GW
LBP7250
LAST: 100MM
FLEX: 105
SIZES: 22X-27X
COLOR: Black Gree
SHELL: Polyurethane
CUFF: Lyfran
LINER: Core Custom 2/Sport Footbed
ROM: 53°
STRAP: 40mm
ADJUSTEMENTS: Rivet
SOLE: Gripwalk®
WEIGHT: WIP




NEW
PRIMALOFT
CODE 95 W BOA MV GW
LBP7280
LAST: 100MM
FLEX: 95
SIZES: 22X-27X
COLOR: Pink
SHELL: Lyfran
CUFF: Lyfran
LINER: Core Custom 3/Sport Footbed
ROM: 53°
STRAP: 40mm
ADJUSTEMENTS: Rivet
SOLE: Gripwalk®
WEIGHT: WIP



GRIPWALK SOLES WITH PIN INSERT
LVHLZE0
1PAIR
GRIPWALK® SOLES FEATURE A THICK RUBBER TREAD AND CONVEX TOE PROFILE
COMPATIBLE WITH:
CODE



STANDARD GRIPWALK SOLES
LVHLZD0
1PAIR
GRIPWALK® SOLES FEATURE A THICK RUBBER TREAD AND CONVEX TOE PROFILE
COMPATIBLE WITH:
RS WIDE / SHADOW / CONCEPT / CODE



JUNIOR | LANGE



NEW
RSJ 65 VIBRANT BLUE
LBP5120

LAST: Junior
FLEX: 65
SIZES: 19.5-27.5
COLOR: Vibrant Blue

SHELL: Polyurethane
CUFF: Polyolefin
LINER: Junior (new)
STRAP: 30mm
BUCKLES: 4 Alu Buckles
SOLE: Gripwalk® Compatible
WEIGHT: 1450g



FACE LIFT
RSJ 60 VIBRANT BLUE
LBP5140

LAST: Junior
FLEX: 60
SIZES: 19.5-26.5
COLOR: Vibrant Blue

SHELL: Polyolefin
CUFF: Polyolefin
LINER: Junior
STRAP: 30mm
BUCKLES: 4 Alu Buckles
SOLE: Gripwalk® Compatible
WEIGHT: 1363g



FACE LIFT
RSJ 50 VIBRANT BLUE
LBP5170

LAST: Junior
FLEX: 50
SIZES: 17.5-21.5
COLOR: Vibrant Blue

SHELL: Polyolefin
CUFF: Polyolefin
LINER: Junior
BUCKLES: 3 Alu Buckles
SOLE: Gripwalk® Compatible
WEIGHT: 944g



FACE LIFT
STARLET 60
LBP5310

LAST: Junior
FLEX: 60
SIZES: 19.5-26.5
COLOR: Fuchsia

SHELL: Polyolefin
CUFF: Polyolefin
LINER: Junior
STRAP: 30mm
BUCKLES: 4 Alu Buckles
SOLE: Gripwalk® Compatible
WEIGHT: 1400g



FACE LIFT
STARLET 50
LBP5300

LAST: Junior
FLEX: 50
SIZES: 17.5-21.5
COLOR: Fuchsia

SHELL: Polyolefin
CUFF: Polyolefin
LINER: Junior
BUCKLES: 3 Alu Buckles
SOLE: Gripwalk® Compatible
WEIGHT: 1000g



L-KID
LBO5630

LAST: Kid
FLEX: Kid
SIZES: 15.5-22.5
COLOR: Vibrant Blue

SHELL: Polyolefin
CUFF: Polyolefin
LINER: Junior
BUCKLE: Single Buckle
SOLE: Mono-material
WEIGHT: 490g



GRIPWALK JUNIOR SOLES KIT
LVJLZ60

1 PAIR
GRIPWALK® SOLES FEATURE A THICK RUBBER TREAD AND CONVEX TOE PROFILE.
FITS JUNIOR NORM SIZES 17.5 TO 21.5

COMPATIBLE WITH:
RSJ / STARLET

ACCESSORIES | LANGE



PODIUM SHOES ICON
LVPLZE0

SIZES: 23.5-29.5
COLOR: Vibrant Blue

FACE
LIFT



PODIUM SHOES RETRO
LVMLZF0

SIZES: 23.5-29.5
COLOR: Pink White

BAGS | LANGE



RACER BAG
LKNB102

SIZES: L490*W280*H700
VOLUME: 80L
WEIGHT: 1,9 kg



RACER BAG SMALL
LKNB103

SIZES: L360*W380*H600
VOLUME: 75L
WEIGHT: 1,3 kg



COMPACT BOOT BAG
LKNB105

SIZES: L290*W140*H610
VOLUME: 35L
WEIGHT: 1,413 kg



BACKPACK
LKNB107

SIZES: L300*W140*H480
VOLUME: 45L
WEIGHT: 1,035 kg



PRO BOOT BAG
LKNB106

SIZES: L380*W240*H400
VOLUME: 45L
WEIGHT: 0,72 kg

BAGS | LANGE



MEDIUM BOOT BAG
LKNB108

SIZES: L240*W390*H440
VOLUME: 40L
WEIGHT: 0,7 kg



BASIC BOOT BAG
LKNB109

SIZES: L240*W390*H440
VOLUME: 40L
WEIGHT: 0,44 kg



SHADOW BOOT BAG
LKMBN01

SIZES: L240*W350*H410
VOLUME: 40L
WEIGHT: 0,7 kg



DUO BOOT BAG
LKOBN01

SIZES: L240*W350*H410
VOLUME: 30L
WEIGHT: 0,56 kg



SHADOW BASIC BOOT BAG
LKMB001

SIZES: L240*W390*H440
VOLUME: 40L
WEIGHT: 0,44 kg



WMN PRO BOOT BAG
LKOCL01

SIZES: L380*W240*H400
VOLUME: 45L
WEIGHT: 0,72 kg



WMN BASIC BOOT BAG
LKOB001

SIZES: L240*W390*H440
VOLUME: 40L
WEIGHT: 0,44 kg



BOOTS SOLE LENGTH

EXTERNAL SHELLS SOLE LENGTH																																		
2026-2027 LANGE SKI BOOTS COLLECTION - External shells sole length																																		
Available MONDOPOINT sizes specified in the catalogue		155	165	175	180	185	190	195	200	205	210	215	220	225	230	235	240	245	250	255	260	265	270	275	280	285	290	295	300	305	315	325	330	
RACING																																		
WORLD CUP (WC24) 92														263		273		283		293		303		313		323		333						
WORLD CUP (WC24) 92+													263	263		273		283		293		303		313		323		333						
RS - RS SC (24 AERO) (97MM LAST)											261	263	263	273	273	283	283	293	293	303	303		313	313	323	323	333	333	343					
RS WIDE (24 AERO) (100MM LAST)													263	263	273	283	283	293	293	303	303		313	313	323	323	333	333	343					
RSJ - STARLET					231		240	249	258	268	275	288	298	308	318																			
ALL-MOUNTAIN & PISTE																																		
SHADOW MV (100MM LAST)													263	263	273	283	283	293	293	303	303		313	313	323	323	333	333	343	353				
CONCEPT (COMFORT 103MM LAST)													265	265	275	285	285	295	295	305	305		315	315	325	325	335	335						
FREERIDE																																		
CODE LV (97MM LAST)													263	263	273	283	283	293	293	303	303		313	313	323	323	333	333						
CODE MV (100MM LAST)													263	263	273	283	283	293	293	303	303		313	313	323	323	333	333						
KID																																		
L-KID		205	215	223	235	246	254	264																										

CHILDREN sole standard

same external shell, shorter inner last & liners

same external shell, shorter liner on lower size

 **DYNASTAR**

LANGE

 **LOOK**

グループ・ロシニョール株式会社

〒110-0016 東京都台東区台東1丁目4番12号 BKビル6階
<https://rossignol.co.jp>

*掲載の商品は、印刷の都合等により、実際とは異なる場合がございます。また、製品の仕様及びデザインは、予告なく変更となる場合もございます。